



# PRIMĂRIA COMUNEI TĂRLUNGENI

t: 0268.365.713, 0268.365.714; f: 0268.365.072, e: primaria.tarlungeni@yahoo.com  
str. Zizinului nr. 2, sat Tărlungeni, com. Tărlungeni, jud. Brașov; cod postal: 507220

## **Suplimentarea “Ordinii de zi” a sedintei extraordinare din data de 22.05.2026 a Consiliului Local Tărlungeni, convocat prin Dispozitia nr. 302/18.05.2026**

Primarul Comunei Tărlungeni Beșchea Severius-Florin,

În conformitate cu prevederile art. 135, alineat (8) din O.U.G. nr. 57/2019 privind Codul administrativ, propun aprobarea de către Consiliul Local Tărlungeni în ședința extraordinară din data de 22.05.2026, ora 13.00, suplimentarea “Ordinii de zi” cu următoarele proiecte:

1. Proiect de hotărâre privind aprobarea contului anual de execuție al bugetului și a situațiilor financiare ale UAT Comuna Tărlungeni pe anul 2025 – initiator, dl. Primar al Comunei Tărlungeni, Beșchea Severius Florin;

**Transmis spre avizare Comisiei de specialitate nr. 1 - Comisia pentru Agricultură, Activități economico-financiare, Activități social-culturale și culte (dl. Ardeleanu David, dl. Beșchea Gheorghe, dna. Cioflinc Maria Adriana, dl. Duluman Raimond-Tiberius, dl. Fejer Laszlo Balazs, dna. Safta Maria Elena, dl. Varga Vasile).**

2. Proiect de hotărâre privind aprobarea bilanțului contabil la data de 31.12.2025 al TĂRLUNGENI SERVICII APE SRL, a Raportului Administratorului și a Raportului Auditorului privind activitatea SC TĂRLUNGENI SERVICII APE SRL pe anul 2025 – initiator, dl. Primar al Comunei Tărlungeni, Beșchea Severius Florin;

**Transmis spre avizare Comisiei de specialitate nr. 1 - Comisia pentru Agricultură, Activități economico-financiare, Activități social-culturale și culte (dl. Ardeleanu David, dl. Beșchea Gheorghe, dna. Cioflinc Maria Adriana, dl. Duluman Raimond-Tiberius, dl. Fejer Laszlo Balazs, dna. Safta Maria Elena, dl. Varga Vasile).**

3. Proiect de hotărâre privind aprobarea bilanțului contabil, a contului de profit și pierdere și a repartizării profitului contabil net al Ocolului Silvic „Ciucas”RA Tărlungeni pe anul 2025 și a Raportului de Audit privind activitatea pe anul 2025 a Ocolului Silvic „Ciucas”RA – initiator, dl. Primar al Comunei Tărlungeni, Beșchea Severius Florin;

**Transmis spre avizare Comisiei de specialitate nr. 1 - Comisia pentru Agricultură, Activități economico-financiare, Activități social-culturale și culte (dl. Ardeleanu David, dl. Beșchea Gheorghe, dna. Cioflinc Maria Adriana, dl. Duluman Raimond-Tiberius, dl. Fejer Laszlo Balazs, dna. Safta Maria Elena, dl. Varga Vasile).**

4. Proiect de hotărâre privind rectificarea bugetului de venituri și cheltuieli al Comunei Tărlungeni, pe anul 2026 – initiator, dl. Primar al Comunei Tărlungeni, Beșchea Severius Florin;

**Transmis spre avizare Comisiei de specialitate nr. 1 - Comisia pentru Agricultură, Activități economico-financiare, Activități social-culturale și culte (dl. Ardeleanu David, dl. Beșchea Gheorghe, dna. Cioflinc Maria Adriana, dl. Duluman Raimond-Tiberius, dl. Fejer Laszlo Balazs, dna. Safta Maria Elena, dl. Varga Vasile).**

  
Beșchea Severius-Florin

**ANEXA:**

**Am primit materialul suplimentar, în data de 21.05.2026:**

1. **Ardeleanu David A.U.R.** \_\_\_\_\_
2. **Balint Endre U.D.M.R.** \_\_\_\_\_
3. **Beșchea Gheorghe P.S.D.** \_\_\_\_\_
4. **Boneulescu Gabriel P.N.L.** \_\_\_\_\_
5. **Butcaru Andreea A.U.R.** \_\_\_\_\_
6. **Cioflînc Maria Adriana P.N.L.** \_\_\_\_\_
7. **Chirila Alexandru U.S.R.** \_\_\_\_\_
8. **Csiki Judit-Magdolna U.D.M.R.** \_\_\_\_\_
9. **Duluman Rimond-Tiberius U.S.R.** \_\_\_\_\_
10. **Fejer Laszlo – Balasz U.D.M.R.** \_\_\_\_\_
11. **Geczi-Bandi Csaba U.S.R.** \_\_\_\_\_
12. **Miron Alexandru P.N.L.** \_\_\_\_\_
13. **Oțelaș Constantin A.U.R.** \_\_\_\_\_
14. **Safta Maria-Elena P.N.L.** \_\_\_\_\_
15. **Seitan Adrian Andrei P.S.D.** \_\_\_\_\_
16. **Țărean Titel P.N.L.** \_\_\_\_\_
17. **Varga Vasile A.U.R.** \_\_\_\_\_



# CONSILIUL LOCAL AL COMUNEI TĂRLUNGENI

t: 0268.365.713, 0268.365.714; f: 0268.365.072, e: primaria.tarlungeni@yahoo.com  
str. Zizinului nr. 2, sat Tărlungeni, com. Tărlungeni, jud. Braşov; cod postal: 507220

## REFERAT DE APROBARE

prioiectului de hotărâre

Nr. 144 din data de 19.05.2026

**privind aprobarea contului anual de execuție al bugetului și a situațiilor financiare  
ale UAT Comuna Tărlungeni pe anul 2025**

Având în vedere:

- necesitatea și obligativitatea de a întocmi și a aproba contul anual de execuție al bugetului și situațiile financiare ale UAT Comuna Tărlungeni,
- art. 57 alin (1), alin (2) și alin (4) din Legea nr. 273/2006 privind finanțele publice locale, cu modificările și completările ulterioare,
- Legea nr. 81/1991 Legea Contabilității, republicată, cu modificările și completările ulterioare,
- art.11 alin.4 din Legea nr.554/2004 precum și ale Legii nr. 52/2003 privind transparența decizională în administrația publică,

Propun Consiliului Local al Comunei Tărlungeni spre competența analiză și decizie *aprobarea contului anual de execuție al bugetului și a situațiilor financiare ale UAT Comuna Tărlungeni pe anul 2025*, potrivit proiectului de hotărâre.

**Inițiator Primar,**

**Severius-Florin BESCHEA**



Comp. Juridic  
c.j. Magdalena MARIN





# CONSILIUL LOCAL AL COMUNEI TĂRLUNGENI

t: 0268.365.713, 0268.365.714; f: 0268.365.072, e: primaria.tarlungeni@yahoo.com  
str. Zizinului nr. 2, sat Tărlungeni, com. Tărlungeni, jud. Braşov; cod postal: 507220

## PROIECT DE HOTĂRÂRE

Nr. 143 din data de 19.05.2026

### privind aprobarea contului anual de execuție al bugetului și a situațiilor financiare ale UAT Comuna Tărlungeni pe anul 2025

Consiliul Local al Comunei Tărlungeni, Jud. Braşov, întrunit în şedință ..., în data de ..., orele ....;

Având în vedere Referatul de aprobare nr. 142/19.05.2026 și Proiectul de hotărâre al inițiatorului Primarul Comunei Tărlungeni – d.l Beșchea Severius Florin, precum și necesitatea și obligativitatea de a întocmi și a aproba contul anual de execuție al bugetului și situațiile financiare ale UAT Comuna Tărlungeni,

Văzând Raportul de specialitate nr. 24947/06.052026 al Comp. Buget Contabilitate, nr. înregistrare CL 144/19.05.2026,

Având în vedere prevederile Legii nr. 24/2000 privind normele de tehnica legislativa, republicata cu modificarile și completările ulterioare; art. 57 alin (1), alin (2) și alin (4) din Legea nr. 273/2006 privind finanțele publice locale, cu modificările și completările ulterioare, Legii nr. 81/1991 Legea Contabilității, republicată, cu modificările și completările ulterioare, art.11 alin.4 din Legea nr.554/2004 precum și ale Legii nr. 52/2003 privind transparența decizională în administrația publică,

În temeiul art. 87, art. 129 alin (1), alin (2) lit.b), alin. (4) lit a) coroborate cu prevederile art. 155, alin. 1, lit. c), art. 133, art. 134 alin (1) lit a), art. 139 alin. 3) lit. a), art. 140 alin. (1), art. 196 alin. (1) lit. a), art. 197 alin (1), art. 243 alin.(1) lit. a) din OUG nr. 57/2019 privind Codul administrativ, cu modificările și completările ulterioare:

## HOTĂRĂȘTE

**Art. 1:** Se aprobă contul anual de execuție al bugetului și situațiile financiare ale UAT Comuna Tărlungeni pe anul 2025, conform Anexelor, care fac parte integrantă din prezenta hotărâre.

**Art. 2.** Primarul Comunei Tărlungeni, prin aparatul de specialitate, răspunde de ducerea la îndeplinire a prezentei hotărâri.

**Art. 3.** Prezenta hotărâre poate fi atacată de către cei interesați la instanța de contencios administrativ în condițiile Legii nr. 554/2004, cu modificările și completările ulterioare.

**Inițiator Primar,**  
**Beșchea Severius-Florin**



**Avizat pentru legalitate**  
**Secretar General, UAT Comuna Tărlungeni**  
**c.j. Cimpoaie Mihail Bogdan**



Comp. Juridic  
c.i. Magdalena MARIN



Hotărâre a fost adoptată: ..... voturi „pentru”; ..... “impotrivă”; ..... “abțineri”

Număr consilieri în funcție: 17

Număr consilieri prezenți la ședință:.....

Prezenta hotărâre se comunică:


- Instituției Prefectului, Jud. Brasov;
- Primarului Comunei Târlungeni;
- Serviciul Buget Contabilitate, Taxe și Impozite Locale, Resurse Umane Salarizare
- afișarea la sediul Consiliului local și/sau pe pagina de internet proprie.



# PRIMĂRIA COMUNEI TĂRLUNGENI

t: 0268.365.713, 0268.365.714; f: 0268.365.072, e: primaria.tarlungeni@yahoo.com  
str. Zizinului nr. 2, sat Tărlungeni, com. Tărlungeni, jud. Braşov; cod postal: 507220

Nr.inreg.24947/06.05.2026



**Catre Consiliul Local Tarlungeni**

## RAPORT DE SPECIALITATE

privind aprobarea contului anual de execuție al bugetului local și a situațiilor financiare ale UAT  
Comuna Tarlungeni incheiate la 31.12.2025

In conformitate cu prevederile art. 57 din Legea nr. 273/2006, privind finantele publice, cu modificarile si completarile ulterioare, ordonatorii principali de credite intocmesc si prezinta spre aprobare autoritatilor deliberative:

- conturile anuale de execuție a bugetelor
- situatiile financiare anuale,

Fundamentarea veniturilor bugetului local pentru anul 2025 s-a bazat pe constatarea si evaluarea materiei impozabile si a bazei de impozitare in functie de care se calculeaza impozitele si taxele, evaluarea serviciilor prestate si a veniturilor obtinute din acestea, precum si pe alte elemente specifice, inclusiv pe serii de date, in scopul evaluarii corecte a veniturilor conform Legii nr. 273/2006, privind finantele publice locale, cu modificarile si completarile ulterioare. Astfel, la baza stabilirii prevederilor veniturilor bugetului local s-au avut in vedere incasarile realizate in anul 2023 si contractele cu finantare nerambursabila in derulare, adaugandu-se sumele comunicate de catre DGRFP Brasov si Consiliul Judetean Brasov, reprezentand cote si sume defalcate din impozitul pe venit si sume defalcate din TVA .

Evidenta veniturilor bugetului local a fost repartizata pe categorii de contribuabili potrivit clasificatiei bugetare. Sumele datorate de contribuabili au fost determinate pe baza evidentei cotei impozabile (terenuri, cladiri, mijloace de transport, firme) cuprinse in declaratiile de impunere, procese verbale (pentru amenzi) si contracte economice (inchirieri, concesiuni). Impozitul pe teren in suma fixa a fost stabilit diferentiat, in intravilanul si extravilanul localitatii, pe categorii de folosinta a terenurilor.

**BUGETUL LOCAL (UAT Com.Tarlungeni si Scoala Gimnaziala Tarlungeni) sursa A**

**Cont anual de executie -Venituri**

**TOTAL 36.864.754 LEI**  
Prevederi bugetare initiale 64.007.762 lei  
Prevederi bugetare definitive **82.703.500 lei**  
Incasari realizate **36.864.754 lei**

**Sectiune de functionare**

Prevederi bugetare initiale 33.122.222 lei  
Prevederi bugetare definitive 34.568.380 lei  
Incasari realizate **33.122.222 lei**

**Sectiune de dezvoltare**

Prevederi bugetare initiale 30.885.540 lei  
Prevederi bugetare definitive 48.135.120 lei  
Incasari realizate **3.742.532 lei**

**Cont anual de executie –Cheltuieli**

*TOTAL =37.345,617 LEI*

**TOTAL**

Credite bugetare initiale = 67.397.440 lei  
Credite bugetare definitive = 86.106.200 lei  
Plati efectuate = 37.345.617 lei

**Sectiune de functionare**

Credite bugetare initiale = 33.347.900 lei  
Credite bugetare definitive = 34.777.080 lei  
Plati efectuate = 31.010.513 lei

**Sectiune de dezvoltare**

Credite bugetare initiale = 34.049.540 lei  
Credite bugetare definitive = 51.329.120 lei  
Plati efectuate = 6.335.104 lei

**BUGETUL ACTIVITATILOR FINANTATE INTEGRAL DIN VENITURI PROPRII SI SUBVENTII (sursa G)**

**Cont anual de executie – Venituri**

*TOTAL VENITURI=4.165.063 lei*  
Prevederi bugetare initiale 3.910.000 lei  
Prevederi bugetare definitive **3.910.00 lei**

## **Cont anual de executie –Cheltuieli**

**TOTAL CHELTUIELI = 4.078.324 lei**

- Credite bugetare initiale = 4.131.000 lei
- Credite bugetare definitive = 4.131.000 lei
- Plati efectuate = 4.078.324 lei

**Situatiile financiare centralizate** la nivelul ordonatorului principal de credite la 31 decembrie 2025 au fost intocmite in conformitate cu prevederile:

- Legii contabilitatii nr.82/1991 republicata, cu modificarile si completarile ulterioare
- OMFP nr.1917/2005 pentru aprobarea Normelor metodologice privind organizarea si conducerea contabilitatii institutiilor publice si Planul de conturi pentru institutiile publice si instructiunile de aplicare a acestuia, cu modificarile si completarile ulterioare.
- OMFP nr.2.036/2025 privind transmiterea situatiilor financiare anuale centralizate întocmite de instituțiile publice la 31 decembrie 2025 și pentru completarea anexei nr. 2 la Ordinul ministrului finanțelor publice nr. 1.177/2018 pentru aprobarea Normelor metodologice privind întocmirea și depunerea situațiilor financiare ale instituțiilor publice și pentru modificarea altor norme metodologice în domeniul contabilității

Acestea au fost inaintate Directiei Generale Regionale a Finantelor Publice Brasov.

- BILANT
- SITUATIA FLUXURILOR 03 SI 04
- VENITURILE SI CHELTUIELI LE BL
- DETALIEREA CONTURILOR DE EXECUTIE VENITURI SI CHELTUIELI SF SI SD
- CONTUL DE EXECUTIE AL BUGETULUI LOCAL -„VENITURI” SECTIUNEA DE FUNCTIONARE
- CONTUL DE EXECUTIE AL BUGETULUI LOCAL „ CHELTUIELI” SECTIUNEA DE DEZVOLTARE
- CONTUL DE EXECUTIE AL INSTITUTII PUBLICE FINANTATE DIN VENITURI PROPRII SI SUBVENTII DIN BUGETUL LOCAL (VENITURI SI CHELTUIELI PE )

Facem precizarea ca situatiile financiare anuale au fost inaintate si avizate de catre DGRFP Brasov, fiind inregistrate cu nr.470/06.02.2026.

Fata de cele aratate mai sus, propunem Consiliului Local privind aprobarea contului anual de executie al bugetului și a situatiilor financiare ale UAT Comuna Tarlungeni pe anul 2025, in forma prezentata.

**COMPARTIMENT BUGET,FINANTE,CONTABILITATE**

**CONSILIER EC.BIRIȘ CARMEN**





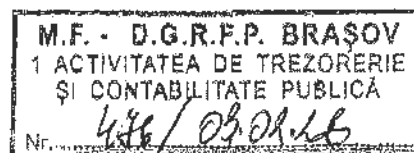
# PRIMĂRIA COMUNEI TĂRLUNGENI

t: 0268.365.713, 0268.365.714; f: 0268.365.072, e: primaria.tarlungeni@yahoo.com  
str. Zizinului nr. 2, sat Tărlungeni, com. Tărlungeni, jud. Braşov; cod postal: 5072

Nr.inreg.3451/30.01.2026

CATRE,

D.G.F.P. Braşov



Prin prezenta va inaintam lucrarea "Darea de seama,, la data de 31.12.2025 care contine urmatoarele situatii:

- situatia fluxurilor de trezorerie ( format tabel si anexa 3)
- conturile de executie ale bugetului local (venituri si cheltuieli si pe sectiuni)

Va informam ca incheierea executiei bugetare s-a realizat in conformitate cu prevederile normelor metodologice privind incheierea executiei bugetare a anului 2025, aprobate prin Ordinul ministrului finantelor publice; elaborarea planului de conturi cu dezvoltarea conturilor in analitice s-a facut respectand prevederile Ordinului ministrului finantelor publice nr.529/2009 pentru aprobarea Normelor metodologice privind organizarea si conducerea contabilitatii institutiilor publice cu modificarile si completarile ulterioare; contabilitatea financiara si contabilitatea de gestiune s-a efectuat potrivit prevederilor art.1 alin.(2) din Legea contabilitatii nr.82/1991 republicata; la intocmirea situatiilor financiare anuale, s-a avut in vedere respectarea principiilor contabilitatii de angajamente, asa cum au fost descrise in Ordinul ministrului finantelor publice nr.1917/2005 pentru aprobarea Normelor metodologice privind organizarea si conducerea contabilitatii institutiilor publice actualizat: principiul continuitatii; principiul permanentei metodelor; principiul prudentei; principiul contabilitatii pe baza de angajamente; principiul evaluarii separate a elementelor de active si de datorii; principiul intangibilitatii; principiul necompensarii; principiul comparabilitatii informatiilor, principiul materialitatii ( pragului de semnificatie); principiul prevalentei economicului asupra juridicului ( realitatii asupra aparantei).

In conformitate cu prevederile art.28 din Legea Contabilitatii nr.82/1991, republicata, cu modificarile si completarile ulterioare, ordonatorul de credite Beschea Severius-Florin si compartimentul financiar contabil isi asuma raspunderea pentru intocmirea situatiilor anuale si confirma ca:

a) politicile contabile utilizate la intocmirea situatiilor financiare trimestriale sunt in conformitate cu reglementarile contabile aplicabile;



**BILANT CONSOLIDAT**  
nivel Ordonator Principal de Credite

La luna: DEC-2025

CUI Institutie Publica: 4777140

Institutie publica: COMUNA TARLUNGENI

Sector bugetar: 02

Sursa finantare:

A

D

E

G

Co d	DENUMIRE INDICATORI	Sold la începutul perioadei	Sold la sfârșitul perioadei
<b>A</b>	<b>B</b>	<b>1</b>	<b>2</b>
01	ACTIVE	X	X
02	Active necurente	X	X
03	Active fixe necorporale	317,143.82	54,286.82
04	Active fixe corporale	94,102,071.85	99,290,875.66
05	Active financiare	109,060.00	109,060.00
06	Creante necurente	23,377.69	0.00
07	Total active necurente (rd.03+04+05+06)	94,551,653.36	99,454,222.48
08	Active curente	X	X
09	Stocuri	3,288,732.69	3,361,873.60
10	Creante	13,283,773.60	14,258,201.43
11	Active financiare	0.00	0.00
12	Disponibilitati	4,996,727.08	4,607,160.75
13	Alte valori si avansuri de trezorerie	51,605.00	51,605.00
14	Cheltuieli în avans		
15	Total active curente (rd.09+10+11+12+13+14)	21,620,838.37	22,278,840.78
16	Total active (rd.07+15)	116,172,491.73	121,733,063.26
17	DATORII	X	X
18	Datorii necurente	X	X
19	Datorii comerciale si alte datorii	1,031.03	14,745.03
20	Imprumuturi pe termen lung		
21	Provizioane		
22	Total datorii necurente (rd.19+20+21)	1,031.03	14,745.03
23	Datorii curente	X	X
24	Datorii comerciale si alte datorii	4,162,769.96	5,508,056.00
25	Imprumuturi pe termen scurt	0.00	0.00
26	Salariile, contributi si alte drepturi sociale	1,335,137.05	1,335,622.20

27	Venituri în avans	51,605.00	51,605.00
28	Provizioane		
29	Total datorii curente (rd.24+25+26+27+28)	5,549,512.01	6,895,283.20
30	Total datorii (rd.22+29)	5,550,543.04	6,910,028.23
31	Active nete (total active minus total datorii) (rd.16-30)=(rd.36)	110,621,948.69	114,823,035.03
32	CAPITALURI PROPRII	X	X
33	Rezerve, fonduri	36,574,641.16	36,579,067.96
34	Rezultatul reportat	70,336,304.58	73,035,255.00
35	Rezultatul patrimonial al exercitiului	3,711,002.95	5,208,712.07
36	TOTAL CAPITALURI PROPRII (rd.33+/-34+/-35)	110,621,948.69	114,823,035.03

FXB-SFP-002 1

SITUATIA FLUXURILOR DE TREZORERIE

31.12.2025

pag: 1 - lei -

COD	DENUMIRE INDICATORI	Total	Casa in valuta	Alte disponibilitati
002	1 Incasari	2.413.828		2.413.828
003	2 Plati	2.409.427		2.409.427
004	3 Numerar net din activitatea operationale (rd.02-rd.03)	4.401		4.401
013	IV CRESTEREA (DESCRESTEREA) NETA DE NUMERAR SI ECHIVALENT DE NUMERAR (rd.04+rd.08+rd.12)	4.401		4.401
014	V NUMERAR SI ECHIVALENT DE NUMERAR LA INCEPUTUL PERIOADEI	26.787		26.787
017	VI NUMERAR SI ECHIVALENT DE NUMERAR LA FINELE PERIOADEI(rd.13+14+15-16)	31.188		31.188

Conducatorul institutiei



Conducatorul compartimentului financiar- contabil



SITUATIA FLUXURILOR DE TREZORERIE

31.12.2025

pag: 1 - lei -

DD	DENUMIRE INDICATORI	Total	Casa ct 5310101	Buget de stat ct 5200100/ 7700000	Buget local ct 5210100/ 7700000	Buget asigurari sociale de stat ct 5250101- 5250102/ 7700000	Buget asigurari pentru somaj ct 5740101- 5740102/ 7700000	Buget Fond national unic de asigurari sociale de sanatate ct 5710100/ 7700000	Buget Fond pentru mediu ct 5750100/ 7700000	Buget trezoreria statului ct 5240100/ 7700000	Buget in virtutea publice finantate in integral din venituri proprii ct 5600101/ 7700000	Buget in virtutea publice finantate din venituri proprii si subventii ct 5610101/ 7700000	Buget activitati finantate din venituri proprii si buget activitati de privatizare ct.5620101/ 7700000	Buget imprumuturi interne si externe ct. 5130101- 5140101- 5160101- 5170101/ 7700000	Buget fonduri externe nerambur- tabile (curea D) ct. 5150103/ 7700000	Alte disponibi- litati (ct.5XX)	
1002	1. Incasari	49.825.285	6.257.547		36.561.554												
1003	2. Plati	44.206.735	6.257.547		31.329.901							4.185.683					2.541.421
3004	3. Numerar net din activitatea operationala (rd.02-rd.03)	5.618.550			5.531.453												2.540.963
3006	1. Incasari	6.400	3.200		3.200							66.739					158
3007	2. Plati	6.018.916	3.200		6.615.716												
3008	3. Numerar net din activitatea de investitii (rd.06-07)	-6.012.516			-6.012.516												
3013	IV.CRESTEREA (DES CRESTEREA) NETA DE NUMERAR SI ECHIVALENT DE NUMERAR (rd.04-rd.08+rd.10)	-393.966			-480.862												
3014	V NUMERAR SI ECHIVALENT DE NUMERAR LA INCEPUTUL ANULUI	4.969.941			4.694.007							66.739					158
30141	-sume recuperate/primate in exercitiul anului precedent	3.715.055			3.494.000							221.055					54.879
30142	-sume utilizate/transferte din exercitiul anului precedent	3.715.055			3.494.000							221.055					
3015	VI NUMERAR SI ECHIVALENT DE NUMERAR LA SFARSITUL PERIOADEI (rd.13+rd.14+ rd.14.1-rd.14.2-rd.14.3)	4.575.975			4.213.144							367.794					55.097

Contabilul institutiei

Contabilul compartimentului  
financiar-comabil

Viza trezoreriei

Sub- capi- tol	Pa- ra- graf	Gru- pa / Titlu	Ar- ti- col	Ali- ne- at	Denumire indicator	Credite de angajament		Credite bugetare		Angajamente bugetare	Angajamente legale	Plati efectuate	Angajamente legale de platit	Cheltuieli efective
						initiale	definitive	initiale	definitive					
A					B	1	2	3	4	5	6	7	8=6-7	9
02					TOTAL CHELTUIELI			67.397.440	85.897.500	37.345.617	37.345.617	37.345.617		34.339.747
00	02				Partea I-a SERVICII PUBLICE GENERALE			11.187.810	11.969.500	10.983.139	10.983.139	10.983.139		8.757.366
02					AUTORITATI PUBLICE SI ACTIUNI EXTERNE			11.187.810	11.969.500	10.983.139	10.983.139	10.983.139		8.757.366
	01				Autoritati executive si legislative			11.187.810	11.969.500	10.983.139	10.983.139	10.983.139		8.757.366
		03			Autoritati exccutive			11.187.810	11.969.500	10.983.139	10.983.139	10.983.139		8.757.366
00	02				Partea II-a APARARE, ORDINE PUBLICA SI SIGURANTA NATIONALA			2.137.000	1.818.500	1.358.445	1.358.445	1.358.445		904.152
02					ORDINE PUBLICA SI SIGURANTA NATIONALA			2.137.000	1.818.500	1.358.445	1.358.445	1.358.445		904.152
	03				Ordine publica			1.162.000	958.500	933.996	933.996	933.996		898.768
		04			Politie comunitara			1.162.000	958.500	933.996	933.996	933.996		898.768
	05				Protectie civila si protectia contra incendiilor (protectie civila nonmilitara)			975.000	860.000	424.449	424.449	424.449		5.384
00	02				Partea III-a CHELTUIELI SOCIAL-CULTURALE			33.482.350	48.459.660	15.330.315	15.330.315	15.330.315		14.726.346
02					INVATAMANT			23.535.350	38.308.540	5.962.609	5.962.609	5.962.609		5.187.078
	03				Invatamant prescolar si primar			4.418.000	4.268.000	846.400	846.400	846.400		240.968
		01			Invatamant prescolar			4.417.000	4.267.000	845.428	845.428	845.428		188.506
		02			Invatamant primar			1.000	1.000	972	972	972		52.462
	04				Invatamant secundar			15.250.450	30.134.540	3.404.088	3.404.088	3.404.088		3.207.698
		01			Invatamant secundar inferior			15.250.450	30.134.540	3.404.088	3.404.088	3.404.088		3.207.698
	11				Servicii auxiliare pentru educatie			3.866.900	3.906.000	1.712.121	1.712.121	1.712.121		1.712.121
		30			Alte servicii auxiliare			3.866.900	3.906.000	1.712.121	1.712.121	1.712.121		1.712.121
	13				Invatamant anteprescolar									26.037
	50				Alte cheltuieli in domeniul invatamantului									254
002					SANATATE			50.000						10.135
	50				Alte cheltuieli in domeniul sanatatii			50.000						10.135
		50			Alte institutii si actiuni sanitare			50.000						10.135

Sub- capitol	Pa- ra- graf	Gru- pa / Titlu	Ar- ti- col	Ali- ne- at	Denumire indicator	Credite de angajament		Credite bugetare		Angajamente bugetare	Angajamente legale	Plati efectuate	Angajamente legale de platit	Cheltuieli efective
						initiale	definitive	initiale	definitive					
A					B	1	2	3	4	5	6	7	8=6-7	9
12					CULTURA, RECREERE SI RELIGIE			887.000	761.500	419.960	419.960	419.960		475.014
	03				Servicii culturale			281.000	236.500	201.755	201.755	201.755		201.048
		07			Camine culturale			281.000	236.500	201.755	201.755	201.755		201.048
	05				Servicii recreative si sportive			386.000	305.000	105.246	105.246	105.246		161.007
		01			Sport			160.000	94.000	31.800	31.800	31.800		84.973
		03			Intretinere gradini publice, parcuri zone verzi, baze sportive si de agrement			226.000	211.000	73.446	73.446	73.446		76.034
12	06				Servicii religioase			200.000	200.000	100.000	100.000	100.000		100.000
	50				Alte servicii in domeniile culturii, recreerii si religiei			20.000	20.000	12.959	12.959	12.959		12.959
12					ASIGURARI SI ASISTENTA SOCIALA			9.010.000	9.389.620	8.947.746	8.947.746	8.947.746		9.054.119
	04				Asistenta acordata persoanelor in varsta				201.000	197.086	197.086	197.086		197.085
	05				Asistenta sociala in caz de boli si invaliditati			7.360.000	7.464.170	7.438.121	7.438.121	7.438.121		7.543.195
02	05	02			Asistenta sociala in caz de invaliditate			7.360.000	7.464.170	7.438.121	7.438.121	7.438.121		7.543.195
	06				Asistenta sociala pentru familie si copii				23.000	13.646	13.646	13.646		13.646
02	15				Prevenirea excluderii sociale			1.300.000	1.650.000	1.247.444	1.247.444	1.247.444		1.248.744
		01			Ajutor social			1.300.000	1.650.000	1.247.444	1.247.444	1.247.444		1.248.744
	50				Alte cheltuieli in domeniul asigurarilor si asistentei sociale			350.000	51.450	51.449	51.449	51.449		51.449
02	50	50			Alte cheltuieli in domeniul asistentei sociale			350.000	51.450	51.449	51.449	51.449		51.449
000	02				Partea IV-a SERVICII SI DEZVOLTARE PUBLICA, LOCUINTE, MEDIU SI APE			12.238.280	14.795.840	6.122.027	6.122.027	6.122.027		5.215.341
002					LOCUINTE, SERVICII SI DEZVOLTARE PUBLICA			3.274.500	5.556.060	2.317.416	2.317.416	2.317.416		1.776.385
	05				Alimentare cu apa si amenajari hidrotehnice			272.000	272.000	197.687	197.687	197.687		79.905
		01			Alimentare cu apa			272.000	272.000	197.687	197.687	197.687		79.905

Sub- capi- toi	Pa- ra- graf	Gru- pa / Titlu	Ar- ti- col	Ali- ne- at	Denumire indicator	Credite de angajament		Credite bugetare		Angajamente bugetare	Angajamente legale	Plati efectuate	Angajamente legale de platit	Cheltuieli efective
						initiale	definitive	initiale	definitive					
A					B	1	2	3	4	5	6	7	8=6-7	9
2	06				Iluminat public si electrificari			1.035.000	3.508.860	813.562	813.562	813.562		1.130.593
	07				Alimentare cu gaze naturale in localitati			150.000	50.000					18.977
	50				Alte servicii in domeniile locuintelor, serviciilor si dezvoltarii comunale			1.817.500	1.725.200	1.306.167	1.306.167	1.306.167		546.910
12					PROTECTIA MEDIULUI			8.963.780	9.239.780	3.804.611	3.804.611	3.804.611		3.438.956
	05				Salubritate si gestiunea deseurilor			7.458.780	7.663.780	2.926.767	2.926.767	2.926.767		3.005.060
	01				Salubritate			2.900.000	3.105.000	2.926.767	2.926.767	2.926.767		3.005.060
	02				Colectarea, tratarea si distrugerea deseurilor			4.558.780	4.558.780					
12	06				Canalizarea si tratarea apelor reziduale			1.265.000	1.215.000	522.606	522.606	522.606		78.658
	50				Alte servicii in domeniul protectiei mediului			240.000	361.000	355.238	355.238	355.238		355.238
10	02				Partea V-a ACTIUNI ECONOMICE			8.352.000	8.854.000	3.551.691	3.551.691	3.551.691		4.736.542
12					AGRICULTURA, SILVICULTURA, SI VANATOARE				57.000	56.145	56.145	56.145		61.969
12	03				Agricultura				57.000	56.145	56.145	56.145		61.969
	30				Alte cheltuieli in domeniul agriculturii				57.000	56.145	56.145	56.145		61.969
12					TRANSPORTURI			8.352.000	8.797.000	3.495.546	3.495.546	3.495.546		4.674.573
	03				Transport rutier			8.352.000	8.797.000	3.495.546	3.495.546	3.495.546		4.674.573
	01				Drumuri si poduri			550.000	710.000	460.000	460.000	460.000		886.942
	02				Transport in comun			1.985.000	2.185.000	2.181.776	2.181.776	2.181.776		2.908.880
	03				Strazi			5.817.000	5.902.000	853.770	853.770	853.770		878.751

JUDET BRASOV

Sub- capi- tol	Pa- ra- graf	Gru- pa / Titlu	Ar- ti- col	Ali- ne- at	Denumire indicator	Credite de angajament		Credite bugetare		Angajamente bugetare	Angajamente legale	Plati efectuate	Angajamente legale de platit	Cheltuieli efective
						initiale	definitive	initiale	definitive					
A					B	1	2	3	4	5	6	7	8=6-7	9
02					TOTAL CHELTUIELI			67.397.440	85.897.500	37.345.617	37.345.617	37.345.617		34.339.747
	01				CHELTUIELI CURENTE			52.331.650	71.148.710	34.183.160	34.183.160	34.183.160		33.162.052
	10				TITLUL I CHELTUIELI DE PERSONAL			10.721.000	10.712.000	10.644.071	10.644.071	10.644.071		10.769.846
	10	01			Cheltuieli salariale in bani			10.309.000	10.343.500	10.296.847	10.296.847	10.296.847		10.424.857
	10	01	01		Salarii de baza			8.223.000	8.214.000	8.188.896	8.188.896	8.188.896		8.234.224
	10	01	05		Sporuri pentru conditii de munca			312.000	256.000	253.745	253.745	253.745		239.499
	10	01	06		Alte sporuri			5.000	5.000	3.965	3.965	3.965		4.262
	10	01	12		Indemnizatii platite unor persoane din afara unitatii			250.000	267.000	263.415	263.415	263.415		264.531
	10	01	15		Alocatii pentru transportul la si de la locul de munca			44.000	163.500	155.880	155.880	155.880		156.129
	10	01	17		Indemnizatii de hrana			436.000	444.000	442.953	442.953	442.953		442.499
	10	01	30		Alte drepturi salariale in bani			1.039.000	994.000	987.993	987.993	987.993		1.083.713
	10	02			Cheltuieli salariale in natura			165.000	123.000	118.342	118.342	118.342		115.438
	10	02	02		Norme de hrana			125.000	95.000	93.002	93.002	93.002		90.098
	10	02	06		Vouchere de vacanta			40.000	28.000	25.340	25.340	25.340		25.340
	10	03			Contributii			247.000	245.500	228.882	228.882	228.882		229.551
	10	03	05		Prime de asigurare viata platite de angajator pentru angajati			10.000	10.000			2.977		2.939
	10	03	07		Contributia asiguratorie pentru munca			234.000	232.500	225.905	225.905	225.905		226.612
	10	03	08		Contributii platite de angajator in numele angajatului			3.000	3.000	2.977	2.977	2.977		2.939
	20				TITLUL II BUNURI SI SERVICII			10.475.000	11.069.960	10.580.806	10.580.806	10.580.806		11.282.840
	20	01			Bunuri si servicii			8.122.500	8.736.660	8.323.305	8.323.305	8.323.305		8.744.475
	20	01	01		Furnituri de birou			155.000	138.000	135.615	135.615	135.615		135.615
	20	01	02		Materiale pentru curatenie			120.000	97.000	93.085	93.085	93.085		86.563
	20	01	03		Incalzit, iluminat si forta motrica			1.070.000	998.200	815.926	815.926	815.926		1.218.785
	20	01	04		Apa, canal si salubritate			1.360.000	1.467.100	1.437.153	1.437.153	1.437.153		1.442.308





Sub- capi- tol	Pa- ra- graf	Gru- pa / Titlu	Ar- ti- col	Ali- ne- at	Denumire indicator	Credite de angajament		Credite bugetare		Angajamente bugetare	Angajamente legale	Plati efectuate	Angajamente legale de platit	Cheltuieli efective
						initiale	definitive	initiale	definitive					
A					B	1	2	3	4	5	6	7	8=6-7	9
					FONDURI EXTERNE NERAMBURSABILE CADRULUI FINANCIAR 2014-2020 SI DIN FONDUL DE MODERNIZARE									
	58	04			Programe din Fondul European Agricol de Dezvoltare Rurala (FEADR)				2.879.790	329.962	329.962	329.962		55.285
	58	04	01		Finantarea nationala				342.730	329.962	329.962	329.962		55.285
	58	04	02		Finantarea externa nerambursabila				54.720	54.720	54.720	54.720		
	58	04	03		Cheltuieli neeligibile				182.490	182.487	182.487	182.487		55.285
	58	42			Sume aferente proiectelor finantate din Fondul de modernizare				105.520	92.755	92.755	92.755		
	58	42	01		Sume din Fondul de Modernizare				2.537.060					
	58	42	02		Sume aferente contributiei proprii a beneficiarilor				2.508.760					
	59				TITLUL XI ALTE CHELTUIELI				28.300					
	59	11			Asociatii si fundatii			400.000	262.000	151.213	151.213	151.213		138.979
	59	12			Sustinerea cultelor			150.000	42.000	41.213	41.213	41.213		38.979
	59	44			Impozite, taxe si amenzi datorate bugetului general consolidat			200.000	200.000	100.000	100.000	100.000		100.000
	60				Titlul XII PROIECTE CU FINANTARE DIN SUMELE REPREZENTAND ASISTENTA FINANCIARA NERAMBURSABILA AFERENTA PNRR			50.000	20.000	10.000	10.000	10.000		
	60	01			Fonduri europene nerambursabile			16.879.120	18.658.750	2.071.999	2.071.999	2.071.999		
	60	03			Sume aferente TVA			14.197.880	15.693.370	1.741.167	1.741.167	1.741.167		
	61				Titlul XIII PROIECTE CU FINANTARE DIN SUMELE AFERENTE COMPONENTEI DE IMPRUMUT A PNRR			2.681.240	2.965.380	330.832	330.832	330.832		
	61	01			Fonduri din imprumut rambursabil			1.779.630	1.495.490					

Sub- capi- tol	Pa- ra- graf	Gru- pa / Titlu	Ar- ti- col	Ali- ne- at	Denumire indicator	Credite de angajament		Credite bugetare		Angajamente bugetare	Angajamente legale	Plati efectuate	Angajamente legale de platit	Cheltuieli efective
						initiale	definitive	initiale	definitive					
A					B	1	2	3	4	5	6	7	8=6-7	9
	61	03			Sume aferente TVA			284.140						
	70				CHELTUIELI DE CAPITAL			15.065.790	14.957.490	3.388.756	3.388.756	3.388.756		1.177.695
	71				TITLUL XV ACTIVE NEFINANCIARE			15.065.790	14.957.490	3.388.756	3.388.756	3.388.756		1.177.695
	71	01			Active fixe			14.955.790	14.897.490	3.388.756	3.388.756	3.388.756		1.177.695
	71	01	01		Constructii			13.937.790	14.010.490	2.988.160	2.988.160	2.988.160		651.355
	71	01	02		Masini, echipamente si mijloace de transport									163.540
	71	01	03		Mobilier, aparatura birotica si alte active corporale			436.500	488.500	129.488	129.488	129.488		92.703
	71	01	30		Alte active fixe (inclusiv reparatii capitale)			581.500	398.500	271.108	271.108	271.108		270.097
	71	03			Reparatii capitale aferente activelor fixe			110.000	60.000					
	84				PLATI EFECTUATE IN ANII PRECEDENTI SI RECUPERATE IN ANUL CURENT				-208.700	-226.299	-226.299	-226.299		
	85				Titlul XXI PLATI EFECTUATE IN ANII PRECEDENTII SI RECUPERATE IN ANUL CURENT				-208.700	-226.299	-226.299	-226.299		
	85	01			Plati efectuate in anii precedenti si recuperate in anul curent				-208.700	-226.299	-226.299	-226.299		
	85	01	01		Plati efectuate in anii precedenti si recuperate in anul curent (SF)				-208.700	-226.299	-226.299	-226.299		
00	02				Partea I-a SERVICII PUBLICE GENERALE			11.187.810	11.969.500	10.983.139	10.983.139	10.983.139		8.757.366
02					AUTORITATI PUBLICE SI ACTIUNI EXTERNE			11.187.810	11.969.500	10.983.139	10.983.139	10.983.139		8.757.366
	01				CHELTUIELI CURENTE			10.304.520	10.961.210	10.809.964	10.809.964	10.809.964		8.387.883
	10				TITLUL I CHELTUIELI DE PERSONAL			5.152.000	5.362.000	5.322.127	5.322.127	5.322.127		5.378.504
	10	01			Cheltuieli salariale in bani			4.992.000	5.209.000	5.184.248	5.184.248	5.184.248		5.240.017
	10	01	01		Salarii de baza			3.800.000	4.040.000	4.022.531	4.022.531	4.022.531		4.090.051

Sub- capi- tol	Pa- ra- graf	Gru- pa / Titlu	Ar- ti- col	Ali- ne- at	Denumire indicator	Credite de angajament		Credite bugetare		Angajamente bugetare	Angajamente legale	Plati efectuate	Angajamente legale de platit	Cheltuieli efective
						initiale	definitive	initiale	definitive					
A					B	1	2	3	4	5	6	7	8=6.7	9
10	01	05			Sporuri pentru conditii de munca			247.000	200.000	198.738	198.738	198.738		186.644
10	01	06			Alte sporuri			5.000	5.000	3.965	3.965	3.965		4.262
10	01	12			Indemnizatii platite unor persoane din afara unitatii			250.000	267.000	263.415	263.415	263.415		264.531
10	01	15			Alocatii pentru transportul la si de la locul de munca			20.000	21.000	20.245	20.245	20.245		20.634
10	01	17			Indemnizatii de hrana			130.000	136.000	135.354	135.354	135.354		139.698
10	01	30			Alte drepturi salariale in bani			540.000	540.000	540.000	540.000	540.000		534.197
10	02				Cheltuieli salariale in natura			30.000	23.000	22.540	22.540	22.540		22.540
10	02	06			Vouchere de vacanta			30.000	23.000	22.540	22.540	22.540		22.540
10	03				Contributii			130.000	130.000	115.339	115.339	115.339		115.947
10	03	05			Prime de asigurare viata platite de angajator pentru angajati			10.000	10.000					
10	03	07			Contributia asiguratorie pentru munca			120.000	120.000	115.339	115.339	115.339		115.947
20					TITLUL II BUNURI SI SERVICII			2.930.000	3.052.960	2.965.663	2.965.663	2.965.663		2.885.221
20	01				Bunuri si servicii			2.020.000	2.117.960	2.054.854	2.054.854	2.054.854		2.041.403
20	01	01			Furnituri de birou			50.000	33.000	32.115	32.115	32.115		32.115
20	01	02			Materiale pentru curatenie			20.000	22.000	21.110	21.110	21.110		18.219
20	01	03			Incalziri, iluminat si forta motrica			300.000	300.000	288.215	288.215	288.215		264.995
20	01	04			Apa, canal si salubritate			120.000	120.000	111.069	111.069	111.069		119.492
20	01	05			Carburanti si lubrifianti			120.000	117.000	116.320	116.320	116.320		102.027
20	01	06			Piese de schimb				35.000					
20	01	08			Posta, telecomunicatii, radio, tv, internet			210.000	217.000	215.029	215.029	215.029		215.524
20	01	09			Materiale si prestari de servicii cu caracter functional									4.719
20	01	30			Alte bunuri si servicii pentru intretinere si functionare			1.200.000	1.273.960	1.270.996	1.270.996	1.270.996		1.284.312

Sub-capi- tol	Pa- ra- graf	Gru- pa / Titlu	Ar- ti- col	Ali- ne- at	Denumire indicator	Credite de angajament		Credite bugetare		Angajamente bugetare	Angajamente legale	Plati efectuate	Angajamente legale de platit	Cheltuieli efective
						initiale	definitive	initiale	definitive					
A					B	1	2	3	4	5	6	7	8=6-7	9
		20	02		Reparatii curente			20.000	7.000	6.757	6.757	6.757		6.757
		20	05		Bunuri de natura obiectelor de inventar			35.000	19.000	18.216	18.216	18.216		
		20	05	30	Alte obiecte de inventar			35.000	19.000	18.216	18.216	18.216		
		20	06		Deplasari, detasari, transferari			5.000	5.000	3.067	3.067	3.067		2.436
		20	06	01	Deplasari interne, detasari, transferari			5.000	5.000	3.067	3.067	3.067		2.436
		20	11		Carti, publicatii si materiale documentare			5.000	5.000	4.513	4.513	4.513		4.348
		20	12		Consultanta si expertiza			20.000						
		20	13		Pregatire profesionala			10.000						
		20	25		Cheltuieli judiciare si extrajudiciare derivate din actiuni in reprezentarea intereselor statului, potrivit dispozitiilor legale			15.000	30.000	26.545	26.545	26.545		26.545
		20	30		Alte cheltuieli			800.000	869.000	851.711	851.711	851.711		803.732
		20	30	09	Executarea silita a creantelor bugetare			500.000	569.000	568.997	568.997	568.997		578.997
		20	30	30	Alte cheltuieli cu bunuri si servicii			300.000	300.000	282.714	282.714	282.714		224.735
		55			TITLUL VII ALTE TRANSFERURI			50.000	69.000	69.000	69.000	69.000		85.179
		55	01		A. Transferuri interne			50.000	69.000	69.000	69.000	69.000		85.179
		55	01	42	Transferuri din bugetul local catre asociatiile de dezvoltare intercomuni- tate			50.000	69.000	69.000	69.000	69.000		85.179
		58			TITLUL X PROIECTE CU FINANTARE DIN FONDURI EXTERNE NERAMBURSABILE CADRULUI FINANCIAR 2014-2020 SI DIN FONDUL DE MODERNIZARE				342.730	329.962	329.962	329.962		
		58	04		Programe din Fondul European Agricol de Dezvoltare Rurala (FEADR)				342.730	329.962	329.962	329.962		
		58	04	01	Finantarea nationala				54.720	54.720	54.720	54.720		





Sub- capi- tol	Pa- ra- graf	Gru- pa / Titlu	Ar- ti- col	Ali- ne- at	Denumire indicator	Credite de angajament		Credite bugetare		Angajamente bugetare	Angajamente legale	Plati efectuate	Angajamente legale de platit	Cheltuieli efective
						initiale	definitive	initiale	definitive					
A					B	1	2	3	4	5	6	7	8=6-7	9
					intretinere si functionare			30.000	40.000	28.265	28.265	28.265		28.265
	20	05			Bunuri de natura obiectelor de inventar			40.000	5.000					
	20	05	01		Uniforme si echipament			10.000						
	20	05	30		Alte obiecte de inventar			30.000	5.000					
	20	13			Pregatire profesionala			5.000						
	20	30			Alte cheltuieli			100.000	5.000	2.868	2.868	2.868		2.868
	20	30	30		Alte cheltuieli cu bunuri si servicii			100.000	5.000	2.868	2.868	2.868		2.868
	70				CHELTUIELI DE CAPITAL			850.000	850.000	421.581	421.581	421.581		5.064
	71				TITLUL XV ACTIVE NEFINANCIARE			850.000	850.000	421.581	421.581	421.581		5.064
	71	01			Active fixe			850.000	850.000	421.581	421.581	421.581		5.064
	71	01	01		Constructii			850.000	850.000	421.581	421.581	421.581		5.064
	71	01	02		Masini, echipamente si mijloace de transport									1.972
	71	01	03		Mobilier, aparatura birotica si alte active corporale									576
	71	01	30		Alte active fixe (inclusiv reparatii capitale)									2.516
00	02				Partea III-a CHELTUIELI SOCIAL-CULTURALE			33.482.350	48.459.660	15.330.315	15.330.315	15.330.315		14.726.346
02					INVATAMANT			23.535.350	38.308.540	5.962.609	5.962.609	5.962.609		5.187.078
	01				CHELTUIELI CURENTE			19.085.350	33.858.540	5.204.465	5.204.465	5.204.465		5.041.233
	10				TITLUL I CHELTUIELI DE PERSONAL			21.000	141.000	134.160	134.160	134.160		134.160
	10	01			Cheltuieli salariale in bani			21.000	141.000	134.160	134.160	134.160		134.160
	10	01	15		Alocatii pentru transportul la si de la locul de munca			21.000	141.000	134.160	134.160	134.160		134.160
	20				TITLUL II BUNURI SI SERVICII			2.385.000	2.345.000	2.290.291	2.290.291	2.290.291		2.296.830
	20	01			Bunuri si servicii			2.002.500	2.116.700	2.072.540	2.072.540	2.072.540		2.079.144
	20	01	01		Furnituri de birou			105.000	105.000	103.500	103.500	103.500		103.500
	20	01	02		Materiale pentru curatenie			95.000	70.000	69.847	69.847	69.847		66.216

Sub- capi- tol	Pa- ra- graf	Gru- pa / Titlu	Ar- ti- col	Ali- ne- at	Denumire indicator	Credite de angajament		Credite bugetare		Angajamente bugetare	Angajamente legale	Plati efectuate	Angajamente legale de platit	Cheltuieli efective
						initiale	definitive	initiale	definitive					
A					B	1	2	3	4	5	6	7	8=6-7	9
	20	01	03		Incalzit, iluminat si forta motrica			220.000	258.200	218.179	218.179	218.179		232.656
	20	01	04		Apa, canal si salubritate			40.000	47.100	47.085	47.085	47.085		43.817
	20	01	05		Carburanti si lubrifianti			80.000	107.400	107.345	107.345	107.345		107.409
	20	01	07		Transport			40.000	50.000	50.000	50.000	50.000		50.000
	20	01	08		Posta, telecomunicatii, radio, tv, internet			95.000	95.900	95.849	95.849	95.849		95.851
	20	01	09		Materiale si prestari de servicii cu caracter functional			165.000	205.000	204.635	204.635	204.635		203.802
	20	01	30		Alte bunuri si servicii pentru intretinere si functionare			1.162.500	1.178.100	1.176.100	1.176.100	1.176.100		1.175.893
	20	02			Reparatii curente			270.000	130.000	120.083	120.083	120.083		120.083
	20	06			Deplasari, detasari, transferari			7.000	9.300	9.269	9.269	9.269		9.204
	20	06	01		Deplasari interne, detasari, transferari			7.000	9.300	9.269	9.269	9.269		9.204
	20	13			Pregatire profesionala			45.000	22.400	22.373	22.373	22.373		22.373
	20	30			Alte cheltuieli			60.500	66.600	66.026	66.026	66.026		66.026
	20	30	30		Alte cheltuieli cu bunuri si servicii			60.500	66.600	66.026	66.026	66.026		66.026
	56				TITLUL VIII PROIECTE CU FINANTARE DIN FONDURI EXTERNE NERAMBURSABILE (FEN) POSTADERARE				14.508.090	224.999	224.999	224.999		254
	56	02			Programe din Fondul Social European (FSE)									254
	56	02	03		Cheltuieli neeligibile									254
	56	48			Programe finantate din Fondul European de Dezvoltare Regionala (FEDR), aferente cadrelui financiar 2021-2027				14.508.090	224.999	224.999	224.999		
	56	48	01		Finantare nationala				10.415.170	158.404	158.404	158.404		
	56	48	02		Finantare externa nerambursabila				4.092.920	66.595	66.595	66.595		
	57				TITLUL VIII ASISTENTA SOCIALA			4.651.900	4.837.000	2.555.015	2.555.015	2.555.015		2.554.704
	57	02			Ajutoare sociale			4.651.900	4.837.000	2.555.015	2.555.015	2.555.015		2.554.704





Sub- capi- tol	Pa- ra- graf	Gru- pa / Tifu	Ar- ti- col	Ali- ne- at	Denumire indicator	Credite de angajament		Credite bugetare		Angajamente bugetare	Angajamente legale	Plati efectuate	Angajamente legale de platit	Cheltuieli efective
						initiale	definitive	initiale	definitive					
A					B	1	2	3	4	5	6	7	8=6-7	9
					intretinere si functionare			80.000	60.000	48.373	48.373	48.373		50.397
	20	02			Reparatii curente			65.000	45.000	37.347	37.347	37.347		37.347
	20	05			Bunuri de natura obiectelor de inventar			10.000						
	20	05	30		Alte obiecte de inventar			10.000						
	20	30			Alte cheltuieli			20.000	20.000	12.959	12.959	12.959		12.959
	20	30	30		Alte cheltuieli cu bunuri si servicii			20.000	20.000	12.959	12.959	12.959		12.959
	59				TITLUL XI ALTE CHELTUIELI			300.000	200.000	100.000	100.000	100.000		100.000
	59	11			Asociatii si fundatii			100.000						
	59	12			Sustinerea cultelor			200.000	200.000	100.000	100.000	100.000		100.000
	70				CHELTUIELI DE CAPITAL			196.000	196.000					50.613
	71				TITLUL XV ACTIVE NEFINANCIARE			196.000	196.000					50.613
	71	01			Active fixe			196.000	196.000					50.613
	71	01	01		Constructii			186.000	186.000					45.214
	71	01	02		Masini, echipamente si mijloace de transport									5.399
	71	01	03		Mobilier, aparatura birotica si alte active corporale			10.000	10.000					
	01				ASIGURARI SI ASISTENTA SOCIALA			9.010.000	9.389.620	8.947.746	8.947.746	8.947.746		9.054.119
	10				CHELTUIELI CURENTE			9.010.000	9.406.120	8.964.281	8.964.281	8.964.281		9.054.119
	10				TITLUL I CHELTUIELI DE PERSONAL			4.340.000	4.150.000	4.149.986	4.149.986	4.149.986		4.248.058
	10	01			Cheltuieli salariale in bani			4.250.000	4.060.000	4.059.986	4.059.986	4.059.986		4.157.487
	10	01	01		Salarii de baza			3.600.000	3.400.000	3.399.999	3.399.999	3.399.999		3.398.030
	10	01	17		Indemnizatii de hrana			300.000	300.000	300.000	300.000	300.000		294.652
	10	01	30		Alte drepturi salariale in bani			350.000	360.000	359.987	359.987	359.987		464.805
	10	03			Contributii			90.000	90.000	90.000	90.000	90.000		90.571
	10	03	07		Contributia asiguratorie pentru munca			90.000	90.000	90.000	90.000	90.000		90.571
	20				TITLUL II BUNURI SI SERVICII			20.000	10.000					
	20	13			Pregatire profesionala			20.000	10.000					





Sub-capi- tol	Pa- ra- graf	Gru- pa / Titlu	Ar- ti- col	Ali- ne- at	Denumire indicator	Credite de angajament		Credite bugetare		Angajamente bugetare	Angajamente legale	Plati efectuate	Angajamente legale de platit	Cheltuieli efective
						initiale	definitive	initiale	definitive					
A					B	1	2	3	4	5	6	7	8=6-7	9
					din Fondul de modernizare				2.537.060					
58	42	01			Sume din Fondul de Modernizare				2.508.760					
58	42	02			Sume aferente contributiei proprii a beneficiarilor				28.300					
70					CHELTUIELI DE CAPITAL			2.154.500	1.817.200	1.298.510	1.298.510	1.298.510		286.679
71					TITLUL XV ACTIVE NEFINANCIARE			2.154.500	1.817.200	1.298.510	1.298.510	1.298.510		286.679
71	01				Active fixe			2.154.500	1.817.200	1.298.510	1.298.510	1.298.510		286.679
71	01	01			Constructii			1.491.000	1.339.700	917.649	917.649	917.649		181.982
71	01	02			Masini, echipamente si mijloace de transport									54.212
71	01	03			Mobilier, aparatura birotica si alte active corporale			122.000	129.000	125.061	125.061	125.061		15.447
71	01	30			Alte active fixe (inclusiv reparatii capitale)			541.500	348.500	255.800	255.800	255.800		35.038
84					PLATI EFECTUATE IN ANII PRECEDENTI SI RECUPERATE IN ANUL CURENT				-38.200	-55.024	-55.024	-55.024		
85					Titlul XXI PLATI EFECTUATE IN ANII PRECEDENTI SI RECUPERATE IN ANUL CURENT				-38.200	-55.024	-55.024	-55.024		
85	01				Plati efectuate in anii precedenti si recuperate in anul curent				-38.200	-55.024	-55.024	-55.024		
85	01	01			Plati efectuate in anii precedenti si recuperate in anul curent (SF)				-38.200	-55.024	-55.024	-55.024		
01					PROTECTIA MEDIULUI			8.963.780	9.239.780	3.804.611	3.804.611	3.804.611		3.438.956
01					CHELTUIELI CURENTE			7.698.780	8.024.780	3.282.005	3.282.005	3.282.005		3.311.997
20					TITLUL II BUNURI SI SERVICII			2.400.000	2.745.000	2.721.981	2.721.981	2.721.981		2.751.973
20	01				Bunuri si servicii			2.400.000	2.605.000	2.583.999	2.583.999	2.583.999		2.613.991
20	01	04			Apa, canal si salubritate			1.200.000	1.300.000	1.278.999	1.278.999	1.278.999		1.278.999





Sub-capi-tol	Pa-ra-graf	Gru-pa / Titlu	Ar-ti-col	Ali-ne-at	Denumire indicator	Credite de angajament		Credite bugetare		Angajamente bugetare	Angajamente legale	Plati efectuate	Angajamente legale de platit	Cheltuieli efective
						initiale	definitive	initiale	definitive					
A					B	1	2	3	4	5	6	7	8=6-7	9
					asociatiile de dezvoltare intercomuni-tare			35.000	35.000	33.132	33.132	33.132		33.132
70					CHELTUIELI DE CAPITAL			5.267.000	5.267.000	60.000	60.000	60.000		177.093
71					TITLUL XV ACTIVE NEFINANCIARE			5.267.000	5.267.000	60.000	60.000	60.000		177.093
71	01				Active fixe			5.267.000	5.267.000	60.000	60.000	60.000		177.093
71	01	01			Constructii			5.267.000	5.267.000	60.000	60.000	60.000		120.487
71	01	30			Alte active fixe (inclusiv reparatii capitale)									56.606

Conducatorul institutiei.

Conducatorul compartimentului  
financiar-contabil

JUDET BRASOV

CONTUL DE EXECUTIE AL BUGETULUI LOCAL - CHELTUIELI  
SECTIUNEA DE FUNCTIONARE  
31.12.2025

Pag. 1 - lei-

Sub-capi-tol	Pa-ra-graf	Gru-pa / Titlu	Ar-ti-col	Ali-ne-at	Denumire indicator	Credite de angajament		Credite bugetare		Angajamente bugetare	Angajamente legale	Plati efectuate	Angajamente legale de platit	Cheltuieli efective
						initiale	definitive	initiale	definitive					
A					B	1	2	3	4	5	6	7	8-6-7	9
					TOTAL CHELTUIELI			33.347.900	34.568.380	31.010.513	31.010.513	31.010.513		32.770.946
	01				CHELTUIELI CURENTE			33.347.900	34.777.080	31.236.812	31.236.812	31.236.812		32.770.946
	10				TITLUL I CHELTUIELI DE PERSONAL			10.721.000	10.712.000	10.644.071	10.644.071	10.644.071		10.769.846
	10	01			Cheltuieli salariale in bani			10.309.000	10.343.500	10.296.847	10.296.847	10.296.847		10.424.857
	10	01	01		Salarii de baza			8.223.000	8.214.000	8.188.896	8.188.896	8.188.896		8.234.224
	10	01	05		Sporuri pentru conditii de munca			312.000	256.000	253.745	253.745	253.745		239.499
	10	01	06		Alte sporuri			5.000	5.000	3.965	3.965	3.965		4.262
	10	01	12		Indemnizatii platite unor persoane din afara unitatii			250.000	267.000	263.415	263.415	263.415		264.531
	10	01	15		Alocatii pentru transportul la si de la locul de munca			44.000	163.500	155.880	155.880	155.880		156.129
	10	01	17		Indemnizatii de hrana			436.000	444.000	442.953	442.953	442.953		442.499
	10	01	30		Alte drepturi salariale in bani			1.039.000	994.000	987.993	987.993	987.993		1.083.713
	10	02			Cheltuieli salariale in natura			165.000	123.000	118.342	118.342	118.342		115.438
	10	02	02		Norme de hrana			125.000	95.000	93.002	93.002	93.002		90.098
	10	02	06		Vouchere de vacanta			40.000	28.000	25.340	25.340	25.340		25.340
	10	03			Contributii			247.000	245.500	228.882	228.882	228.882		229.551
	10	03	05		Prime de asigurare viata platite de angajator pentru angajati			10.000	10.000			2.977		2.939
	10	03	07		Contributia asiguratorie pentru munca			234.000	232.500	225.905	225.905	225.905		226.612
	10	03	08		Contributii platite de angajator in numele angajatului			3.000	3.000	2.977	2.977	2.977		2.939
	20				TITLUL II BUNURI SI SERVICII			10.475.000	11.069.960	10.580.806	10.580.806	10.580.806		11.282.840
	20	01			Bunuri si servicii			8.122.500	8.736.660	8.323.305	8.323.305	8.323.305		8.744.475
	20	01	01		Furnituri de birou			155.000	138.000	135.615	135.615	135.615		135.615
	20	01	02		Materiale pentru curatenie			120.000	97.000	93.085	93.085	93.085		86.563
	20	01	03		Incalzit, iluminat si forta motrica			1.070.000	998.200	815.926	815.926	815.926		1.218.785
	20	01	04		Apa, canal si salubritate			1.360.000	1.467.100	1.437.153	1.437.153	1.437.153		1.442.308



Sub- capi- tol	Pa- ra- graf	Gru- pa / Titlu	Ar- ti- col	Ali- ne- at	Denumire indicator	Credite de angajament		Credite bugetare		Angajamente bugetare	Angajamente legale	Plati efectuate	Angajamente legale de platit	Cheltuieli efective
						initiale	definitive	initiale	definitive					
A					B	1	2	3	4	5	6	7	8=6-7	9
					de pret si tarif			1.950.000	2.150.000	2.148.644	2.148.644	2.148.644		2.875.748
	51				TITLUL VI TRANSFERURI INTRE UNITATI ALE ADMINISTRATIEI PUBLICE			500.000	500.000	342.768	342.768	342.768		342.768
	51	01			Transferuri curente			500.000	500.000	342.768	342.768	342.768		342.768
	51	01	01		Transferuri catre institutii publice			500.000	500.000	342.768	342.768	342.768		342.768
	57				TITLUL VIII ASISTENTA SOCIALA			9.301.900	10.083.120	7.369.310	7.369.310	7.369.310		7.360.765
	57	02			Ajutoare sociale			9.301.900	10.083.120	7.369.310	7.369.310	7.369.310		7.360.765
	57	02	01		Ajutoare sociale in numerar			4.934.000	5.622.920	5.166.230	5.166.230	5.166.230		5.157.997
	57	02	02		Ajutoare sociale in natura			580.900	673.200	559.792	559.792	559.792		559.480
	57	02	03		Tichete de cresa si tichete sociale pentru gradinita			166.000	166.000	131.936	131.936	131.936		131.936
	57	02	05		Suport alimentar			3.621.000	3.621.000	1.511.352	1.511.352	1.511.352		1.511.352
	59				TITLUL XI ALTE CHELTUIELI			400.000	262.000	151.213	151.213	151.213		138.979
	59	11			Asociatii si fundatii			150.000	42.000	41.213	41.213	41.213		38.979
	59	12			Sustinerea cultelor			200.000	200.000	100.000	100.000	100.000		100.000
	59	44			Impozite, taxe si amenzi datorate bugetului general consolidat			50.000	20.000	10.000	10.000	10.000		
	84				PLATI EFECTUATE IN ANII PRECEDENTI SI RECUPERATE IN ANUL CURENT				-208.700	-226.299	-226.299	-226.299		
	85				Titlul XXI PLATI EFECTUATE IN ANII PRECEDENTI SI RECUPERATE IN ANUL CURENT				-208.700	-226.299	-226.299	-226.299		
	85	01			Plati efectuate in anii precedenti si recuperate in anul curent				-208.700	-226.299	-226.299	-226.299		
	85	01	01		Plati efectuate in anii precedenti si recuperate in anul curent (SF)				-208.700	-226.299	-226.299	-226.299		
00	02				Partea I-a SERVICII PUBLICE GENERALE			8.182.000	8.322.960	8.184.263	8.184.263	8.184.263		8.302.704
02					AUTORITATI PUBLICE SI ACTIUNI EXTERNE			8.182.000	8.322.960	8.184.263	8.184.263	8.184.263		8.302.704

Sub- capi- tol	Pa- ra- graf	Gru- pa / Titlu	Ar- ti- col	Ali- ne- at	Denumire indicator	Credite de angajament		Credite bugetare		Angajamente bugetare	Angajamente legale	Plati efectuate	Angajamente legale de platit	Cheltuieli efective
						initiale	definitive	initiale	definitive					
A					B	1	2	3	4	5	6	7	8=6-7	9
	01				CHELTUIELI CURENTE			8.182.000	8.476.960	8.339.003	8.339.003	8.339.003		8.302.704
	10				TITLUL I CHELTUIELI DE PERSONAL			5.152.000	5.362.000	5.322.127	5.322.127	5.322.127		5.378.504
	10	01			Cheltuieli salariale in bani			4.992.000	5.209.000	5.184.248	5.184.248	5.184.248		5.240.017
	10	01	01		Salarii de baza			3.800.000	4.040.000	4.022.531	4.022.531	4.022.531		4.090.051
	10	01	05		Sporuri pentru conditii de munca			247.000	200.000	198.738	198.738	198.738		186.644
	10	01	06		Alte sporuri			5.000	5.000	3.965	3.965	3.965		4.262
	10	01	12		Indemnizatii platite unor persoane din afara unitatii			250.000	267.000	263.415	263.415	263.415		264.531
	10	01	15		Alocatii pentru transportul la si de la locul de munca			20.000	21.000	20.245	20.245	20.245		20.634
	10	01	17		Indemnizatii de hrana			130.000	136.000	135.354	135.354	135.354		139.698
	10	01	30		Alte drepturi salariale in bani			540.000	540.000	540.000	540.000	540.000		534.197
	10	02			Cheltuieli salariale in natura			30.000	23.000	22.540	22.540	22.540		22.540
	10	02	06		Vouchere de vacanta			30.000	23.000	22.540	22.540	22.540		22.540
	10	03			Contributii			130.000	130.000	115.339	115.339	115.339		115.947
	10	03	05		Prime de asigurare viata platite de angajator pentru angajati			10.000	10.000					
	10	03	07		Contributia asiguratorie pentru munca			120.000	120.000	115.339	115.339	115.339		115.947
	20				TITLUL II BUNURI SI SERVICII			2.930.000	3.052.960	2.965.663	2.965.663	2.965.663		2.885.221
	20	01			Bunuri si servicii			2.020.000	2.117.960	2.054.854	2.054.854	2.054.854		2.041.403
	20	01	01		Furnituri de birou			50.000	33.000	32.115	32.115	32.115		32.115
	20	01	02		Materiale pentru curatenie			20.000	22.000	21.110	21.110	21.110		18.219
	20	01	03		Incalzit, iluminat si forta motrica			300.000	300.000	288.215	288.215	288.215		264.995
	20	01	04		Apa, canal si salubritate			120.000	120.000	111.069	111.069	111.069		119.492
	20	01	05		Carburanti si lubrifianti			120.000	117.000	116.320	116.320	116.320		102.027
	20	01	06		Piese de schimb				35.000					
	20	01	08		Posta, telecomunicatii, radio, tv, internet			210.000	217.000	215.029	215.029	215.029		215.524



Sub- capi- tol	Pa- ra- graf	Gru- pa / Titlu	Ar- ti- col	Ali- ne- at	Denumire indicator	Credite de angajament		Credite bugetare		Angajamente bugetare	Angajamente legale	Plati efectuate	Angajamente legale de platit	Cheltuieli efective
						initiale	definitive	initiale	definitive					
A					B	1	2	3	4	5	6	7	8=6-7	9
					IN ANUL CURENT				-154.000	-154.740	-154.740	-154.740		
	85	01			Plati efectuate in anii precedenti si recuperate in anul curent				-154.000	-154.740	-154.740	-154.740		
	85	01	01		Plati efectuate in anii precedenti si recuperate in anul curent (SF)				-154.000	-154.740	-154.740	-154.740		
10	02				Partea II-a APARARE, ORDINE PUBLICA SI SIGURANTA NATIONALA			1.287.000	968.500	936.864	936.864	936.864		899.088
					ORDINE PUBLICA SI SIGURANTA NATIONALA			1.287.000	968.500	936.864	936.864	936.864		899.088
		01			CHELTUIELI CURENTE			1.287.000	968.500	936.864	936.864	936.864		899.088
		10			TITLUL I CHELTUIELI DE PERSONAL			1.077.000	893.500	881.816	881.816	881.816		846.551
		10	01		Cheltuieli salariale in bani			923.000	777.500	769.986	769.986	769.986		738.266
		10	01	01	Salarii de baza			720.000	640.000	638.733	638.733	638.733		610.732
		10	01	05	Speruri pentru conditii de munca			65.000	56.000	55.007	55.007	55.007		52.855
		10	01	15	Alocatii pentru transportul la si de la locul de munca			3.000	1.500	1.475	1.475	1.475		1.335
		10	01	30	Alte drepturi salariale in bani			135.000	80.000	74.771	74.771	74.771		73.344
		10	02		Cheltuieli salariale in natura			133.000	98.000	94.602	94.602	94.602		91.698
		10	02	02	Norme de hrana			125.000	95.000	93.002	93.002	93.002		90.098
		10	02	06	Vouchere de vacanta			8.000	3.000	1.600	1.600	1.600		1.600
		10	03		Contributii			21.000	18.000	17.228	17.228	17.228		16.587
		10	03	07	Contributia asiguratorie pentru munca			21.000	18.000	17.228	17.228	17.228		16.587
		20			TITLUL II BUNURI SI SERVICII			210.000	75.000	55.048	55.048	55.048		52.537
		20	01		Bunuri si servicii			65.000	65.000	52.180	52.180	52.180		49.669
		20	01	05	Carburanti si lubrifianti			35.000	25.000	23.915	23.915	23.915		21.404
		20	01	30	Alte bunuri si servicii pentru intretinere si functionare			30.000	40.000	28.265	28.265	28.265		28.265
		20	05		Bunuri de natura obiectelor de inventar			40.000	5.000					
		20	05	01	Uniforme si echipament			10.000						

Sub- capi- tol	Pa- ra- graf	Gru- pa / Titlu	Ar- ti- col	Ali- ne- at	Denumire indicator	Credite de angajament		Credite bugetare		Angajamente bugetare	Angajamente legale	Plati cfectuate	Angajamente legale de platit	Cheltuieli efective
						initiale	definitive	initiale	definitive					
A					B	1	2	3	4	5	6	7	8=6-7	9
		20	05	30	Alte obiecte de inventar			30.000	5.000					
		20	13		Pregatire profesionala			5.000						
		20	30		Alte cheltuieli			100.000	5.000	2.868	2.868	2.868		2.868
		20	30	30	Alte cheltuieli cu bunuri si servicii			100.000	5.000	2.868	2.868	2.868		2.868
10	02				Partea III-a CHELTUIELI SOCIAL-CULTURALE			16.808.900	17.278.120	14.347.172	14.347.172	14.347.172		14.464.214
					INVATAMANT			7.057.900	7.323.000	4.979.466	4.979.466	4.979.466		4.985.694
					CHELTUIELI CURENTE			7.057.900	7.323.000	4.979.466	4.979.466	4.979.466		4.985.694
					TITLUL I CHELTUIELI DE PERSONAL			21.000	141.000	134.160	134.160	134.160		134.160
					10 01 Cheltuieli salariale in bani			21.000	141.000	134.160	134.160	134.160		134.160
					10 01 15 Alocatii pentru transportul la si de la locul de munca			21.000	141.000	134.160	134.160	134.160		134.160
					20 TITLUL II BUNURI SI SERVICII			2.385.000	2.345.000	2.290.291	2.290.291	2.290.291		2.296.830
					20 01 Bunuri si servicii			2.002.500	2.116.700	2.072.540	2.072.540	2.072.540		2.079.144
					20 01 01 Furnituri de birou			105.000	105.000	103.500	103.500	103.500		103.500
					20 01 02 Materiale pentru curatenie			95.000	70.000	69.847	69.847	69.847		66.216
					20 01 03 Incalzit, iluminat si forta motrica			220.000	258.200	218.179	218.179	218.179		232.656
					20 01 04 Apa, canal si salubritate			40.000	47.100	47.085	47.085	47.085		43.817
					20 01 05 Carburanti si lubrifianti			80.000	107.400	107.345	107.345	107.345		107.409
					20 01 07 Transport			40.000	50.000	50.000	50.000	50.000		50.000
					20 01 08 Posta, telecomunicatii, radio, tv, internet			95.000	95.900	95.849	95.849	95.849		95.851
					20 01 09 Materiale si prestari de servicii cu caracter functional			165.000	205.000	204.635	204.635	204.635		203.802
					20 01 30 Alte bunuri si servicii pentru intretinere si functionare			1.162.500	1.178.100	1.176.100	1.176.100	1.176.100		1.175.893
					20 02 Reparatii curente			270.000	130.000	120.083	120.083	120.083		120.083
					20 06 Deplasari, detasari, transferari			7.000	9.300	9.269	9.269	9.269		9.204
					20 06 01 Deplasari interne, detasari, transferari			7.000	9.300	9.269	9.269	9.269		9.204

Sub- capi- tol	Pa- ra- graf	Gru- pa / Titlu	Ar- ti- col	Ali- ne- at	Denumire indicator	Credite de angajament		Credite bugetare		Angajamente bugetare	Angajamente legale	Plati efectuate	Angajamente legale de platit	Cheltuieli efective
						initiale	definitive	initiale	definitive					
A					B	1	2	3	4	5	6	7	8=6-7	9
	20	13			Pregatire profesionala			45.000	22.400	22.373	22.373	22.373		22.373
	20	30			Alte cheltuieli			60.500	66.600	66.026	66.026	66.026		66.026
	20	30	30		Alte cheltuieli cu bunuri si servicii			60.500	66.600	66.026	66.026	66.026		66.026
	57				TITLUL VIII ASISTENTA SOCIALA			4.651.900	4.837.000	2.555.015	2.555.015	2.555.015		2.554.704
	57	02			Ajutoare sociale			4.651.900	4.837.000	2.555.015	2.555.015	2.555.015		2.554.704
	57	02	01		Ajutoare sociale in numerar			569.000	650.000	599.611	599.611	599.611		599.611
	57	02	02		Ajutoare sociale in natura			295.900	400.000	312.116	312.116	312.116		311.805
	57	02	03		Tichete de cresa si tichete sociale pentru gradinita			166.000	166.000	131.936	131.936	131.936		131.936
	57	02	05		Suport alimentar			3.621.000	3.621.000	1.511.352	1.511.352	1.511.352		1.511.352
					SANATATE			50.000						
	01				CHELTUIELI CURENTE			50.000						
	20				TITLUL II BUNURI SI SERVICII			50.000						
	20	02			Reparatii curente			50.000						
					CULTURA, RECREERE SI RELIGIE			691.000	565.500	419.960	419.960	419.960		424.401
	01				CHELTUIELI CURENTE			691.000	565.500	419.960	419.960	419.960		424.401
	10				TITLUL I CHELTUIELI DE PERSONAL			131.000	165.500	155.982	155.982	155.982		162.573
	10	01			Cheltuieli salariale in bani			123.000	156.000	148.467	148.467	148.467		154.927
	10	01	01		Salarii de baza			103.000	134.000	127.633	127.633	127.633		135.411
	10	01	17		Indemnizatii de hrana			6.000	8.000	7.599	7.599	7.599		8.149
	10	01	30		Alte drepturi salariale in bani			14.000	14.000	13.235	13.235	13.235		11.367
	10	02			Cheltuieli salariale in natura			2.000	2.000	1.200	1.200	1.200		1.200
	10	02	06		Vouchere de vacanta			2.000	2.000	1.200	1.200	1.200		1.200
	10	03			Contributii			6.000	7.500	6.315	6.315	6.315		6.446
	10	03	07		Contributia asiguratorie pentru munca			3.000	4.500	3.338	3.338	3.338		3.507
	10	03	08		Contributii platite de angajator in numele angajatului			3.000	3.000	2.977	2.977	2.977		2.939
	20				TITLUL II BUNURI SI SERVICII			260.000	200.000	163.978	163.978	163.978		161.828

Sub-capitol	Paragraf	Grupa / Titlu	Articol	Alina	Denumire indicator	Credite de angajament		Credite bugetare		Angajamente bugetare	Angajamente legale	Plati efectuate	Angajamente legale de platit	Cheltuieli efective
						initiale	definitive	initiale	definitive					
A					B	1	2	3	4	5	6	7	8=6-7	9
20	01				Bunuri si servicii			165.000	135.000	113.672	113.672	113.672		111.522
20	01	02			Materiale pentru curatenie			5.000	5.000	2.128	2.128	2.128		2.128
20	01	03			Incalzit, iluminat si forta motrica			80.000	70.000	63.171	63.171	63.171		58.997
20	01	30			Alte bunuri si servicii pentru intretinere si functionare			80.000	60.000	48.373	48.373	48.373		50.397
20	02				Reparatii curente			65.000	45.000	37.347	37.347	37.347		37.347
20	05				Bunuri de natura obiectelor de inventar			10.000						
20	05	30			Alte obiecte de inventar			10.000						
20	30				Alte cheltuieli			20.000	20.000	12.959	12.959	12.959		12.959
20	30	30			Alte cheltuieli cu bunuri si servicii			20.000	20.000	12.959	12.959	12.959		12.959
59					TITLUL XI ALTE CHELTUIELI			300.000	200.000	100.000	100.000	100.000		100.000
59	11				Asociatii si fundatii			100.000						
59	12				Sustinerea cultelor			200.000	200.000	100.000	100.000	100.000		100.000
02					ASIGURARI SI ASISTENTA SOCIALA			9.010.000	9.389.620	8.947.746	8.947.746	8.947.746		9.054.119
01					CHELTUIELI CURENTE			9.010.000	9.406.120	8.964.281	8.964.281	8.964.281		9.054.119
10					TITLUL I CHELTUIELI DE PERSONAL			4.340.000	4.150.000	4.149.986	4.149.986	4.149.986		4.248.058
10	01				Cheltuieli salariale in bani			4.250.000	4.060.000	4.059.986	4.059.986	4.059.986		4.157.487
10	01	01			Salarii de baza			3.600.000	3.400.000	3.399.999	3.399.999	3.399.999		3.398.030
10	01	17			Indemnizatii de hrana			300.000	300.000	300.000	300.000	300.000		294.652
10	01	30			Alte drepturi salariale in bani			350.000	360.000	359.987	359.987	359.987		464.805
10	03				Contributii			90.000	90.000	90.000	90.000	90.000		90.571
10	03	07			Contributia asiguratorie pentru munca			90.000	90.000	90.000	90.000	90.000		90.571
20					TITLUL II BUNURI SI SERVICII			20.000	10.000					
20	13				Pregatire profesionala			20.000	10.000					
57					TITLUL VIII ASISTENTA SOCIALA			4.650.000	5.246.120	4.814.295	4.814.295	4.814.295		4.806.061
57	02				Ajutoare sociale			4.650.000	5.246.120	4.814.295	4.814.295	4.814.295		4.806.061
57	02	01			Ajutoare sociale in numerar			4.365.000	4.972.920	4.566.619	4.566.619	4.566.619		4.558.386
57	02	02			Ajutoare sociale in natura			285.000	273.200	247.676	247.676	247.676		247.675

i-	Sub- capi- tol	Pa- ra- graf	Gru- pa / Titlu	Ar- ti- col	Ali- ne- at	Denumire indicator	Credite de angajament		Credite bugetare		Angajamente bugetare	Angajamente legale	Plati efectuate	Angajamente legale de platit	Cheltuieli efective
							initiale	definitive	initiale	definitive					
A						B	1	2	3	4	5	6	7	8=6-7	9
			84			PLATI EFECTUATE IN ANII PRECEDENTI SI RECUPERATE IN ANUL CURENT				-16.500	-16.535	-16.535	-16.535		
			85			Titlul XXI PLATI EFECTUATE IN ANII PRECEDENTI SI RECUPERATE IN ANUL CURENT				-16.500	-16.535	-16.535	-16.535		
			85	01		Plati efectuate in anii precedenti si recuperate in anul curent				-16.500	-16.535	-16.535	-16.535		
			85	01	01	Plati efectuate in anii precedenti si recuperate in anul curent (SF)				-16.500	-16.535	-16.535	-16.535		
00	02					Partea IV-a SERVICII SI DEZVOLTARE PUBLICA, LOCUINTE, MEDIU SI APE			4.020.000	4.446.800	4.083.655	4.083.655	4.083.655		4.584.447
00						LOCUINTE, SERVICII SI DEZVOLTARE PUBLICA			1.120.000	1.201.800	1.018.906	1.018.906	1.018.906		1.489.706
			01			CHELTUIELI CURENTE			1.120.000	1.240.000	1.073.930	1.073.930	1.073.930		1.489.706
			20			TITLUL II BUNURI SI SERVICII			1.120.000	1.240.000	1.073.930	1.073.930	1.073.930		1.489.706
			20	01		Bunuri si servicii			1.070.000	1.170.000	1.007.464	1.007.464	1.007.464		1.423.240
			20	01	03	Incalzit, iluminat si forta motrica			470.000	370.000	246.361	246.361	246.361		662.137
			20	01	30	Alte bunuri si servicii pentru intretinere si functionare			600.000	800.000	761.103	761.103	761.103		761.103
			20	02		Reparatii curente			50.000	70.000	66.466	66.466	66.466		66.466
			84			PLATI EFECTUATE IN ANII PRECEDENTI SI RECUPERATE IN ANUL CURENT				-38.200	-55.024	-55.024	-55.024		
			85			Titlul XXI PLATI EFECTUATE IN ANII PRECEDENTI SI RECUPERATE IN ANUL CURENT				-38.200	-55.024	-55.024	-55.024		
			85	01		Plati efectuate in anii precedenti si recuperate in anul curent				-38.200	-55.024	-55.024	-55.024		
			85	01	01	Plati efectuate in anii precedenti si recuperate in anul curent (SF)				-38.200	-55.024	-55.024	-55.024		

di-	Sub- capi- tol	Pa- ra- graf	Gru- pa / Titlu	Ar- ti- col	Ali- ne- at	Denumire indicator	Credite de angajament		Credite bugetare		Angajamente bugetare	Angajamente legale	Plati efectuate	Angajamente legale de platit	Cheltuieli efective
							initiale	definitive	initiale	definitive					
A						B	1	2	3	4	5	6	7	8=6-7	9
02						PROTECTIA MEDIULUI			2.900.000	3.245.000	3.064.749	3.064.749	3.064.749		3.094.741
	01					CHELTUIELI CURENTE			2.900.000	3.245.000	3.064.749	3.064.749	3.064.749		3.094.741
	20					TITLUL II BUNURI SI SERVICII			2.400.000	2.745.000	2.721.981	2.721.981	2.721.981		2.751.973
	20	01				Bunuri si servicii			2.400.000	2.605.000	2.583.999	2.583.999	2.583.999		2.613.991
	20	01	04			Apa, canal si salubritate			1.200.000	1.300.000	1.278.999	1.278.999	1.278.999		1.278.999
	20	01	30			Alte bunuri si servicii pentru intretinere si functionare			1.200.000	1.305.000	1.305.000	1.305.000	1.305.000		1.334.992
	20	30				Alte cheltuieli				140.000	137.982	137.982	137.982		137.982
	20	30	30			Alte cheltuieli cu bunuri si servicii				140.000	137.982	137.982	137.982		137.982
	51					TITLUL VI TRANSFERURI INTRE UNITATI ALE ADMINISTRATIEI PUBLICE			500.000	500.000	342.768	342.768	342.768		342.768
	51	01				Transferuri curente			500.000	500.000	342.768	342.768	342.768		342.768
	51	01	01			Transferuri catre institutiile publice			500.000	500.000	342.768	342.768	342.768		342.768
000	02					Partea V-a ACTIUNI ECONOMICE			3.050.000	3.552.000	3.458.559	3.458.559	3.458.559		4.520.493
002						AGRICULTURA, SILVICULTURA, SI VANATOARE				57.000	56.145	56.145	56.145		56.145
	01					CHELTUIELI CURENTE				57.000	56.145	56.145	56.145		56.145
	20					TITLUL II BUNURI SI SERVICII				57.000	56.145	56.145	56.145		56.145
	20	01				Bunuri si servicii				57.000	56.145	56.145	56.145		56.145
	20	01	30			Alte bunuri si servicii pentru intretinere si functionare				57.000	56.145	56.145	56.145		56.145
402						TRANSPORTURI			3.050.000	3.495.000	3.402.414	3.402.414	3.402.414		4.464.348
	01					CHELTUIELI CURENTE			3.050.000	3.495.000	3.402.414	3.402.414	3.402.414		4.464.348
	20					TITLUL II BUNURI SI SERVICII			1.100.000	1.345.000	1.253.770	1.253.770	1.253.770		1.588.600
	20	01				Bunuri si servicii			400.000	470.000	382.451	382.451	382.451		369.361
	20	01	30			Alte bunuri si servicii pentru intretinere si functionare			400.000	470.000	382.451	382.451	382.451		369.361
	20	02				Reparatii curente			700.000	875.000	871.319	871.319	871.319		1.219.239

Sub- capi- tol	Pa- ra- graf	Gru- pa / Titlu	Ar- ti- col	Ali- ne- at	Denumire indicator	Credite de angajament		Credite bugetare		Angajamente bugetare	Angajamente legale	Plati efectuate	Angajamente legale de platit	Cheltuieli efective
						initiale	definitive	initiale	definitive					
A					B	1	2	3	4	5	6	7	8=6-7	9
	40				TITLUL IV SUBVENTII			1.950.000	2.150.000	2.148.644	2.148.644	2.148.644		2.875.748
	40	03			Subventii pentru acoperirea diferentelor de pret si tarif			1.950.000	2.150.000	2.148.644	2.148.644	2.148.644		2.875.748
02	96				excedent/deficit sect funct							2.111.709		

Conducatorul institutiei,

Conducatorul compartimentului  
financiar-contabil

JUDET BRASOV

CONTUL DE EXECUTIE AL BUGETULUI LOCAL - CHELTUIELI  
SECTIUNEA DE DEZVOLTARE  
31.12.2025

Pag. 1 - lei-

id	Sub-capi- tol	Pa- ra- graf	Gru- pa / Titlu	Ar- ti- col	Ali- ne- at	Denumire indicator	Credite de angajament		Credite bugetare		Angajamente bugetare	Angajamente legale	Plati efectuate	Angajamente legale de platit	Cheltuieli efective
							initiale	definitive	initiale	definitive					
A						B	1	2	3	4	5	6	7	8=6-7	9
02						TOTAL CHELTUIELI			34.049.540	51.329.120	6.335.104	6.335.104	6.335.104		1.568.801
	01					CHELTUIELI CURENTE			18.983.750	36.371.630	2.946.348	2.946.348	2.946.348		391.106
	55					TITLUL VII ALTE TRANSFERURI			325.000	325.000	319.388	319.388	319.388		335.567
	55	01				A. Transferuri interne			325.000	325.000	319.388	319.388	319.388		335.567
	55	01	42			Transferuri din bugetul local catre asociatiile de dezvoltare intercomuni- tate			325.000	325.000	319.388	319.388	319.388		335.567
	56					TITLUL VIII PROIECTE CU FINANTARE DIN FONDURI EXTERNE NERAMBURSABILE (FEN) POSTADERARE				14.508.090	224.999	224.999	224.999		254
	56	02				Programe din Fondul Social European (FSE)									254
	56	02	03			Cheltuieli neeligibile									254
	56	48				Programe finantate din Fondul European de Dezvoltare Regionala (FEDR), aferente cadrlui financiar 2021-2027			14.508.090	224.999	224.999	224.999	224.999		
	56	48	01			Finantare nationala				10.415.170	158.404	158.404	158.404		
	56	48	02			Finantare externa nerambursabila				4.092.920	66.595	66.595	66.595		
	58					TITLUL X PROIECTE CU FINANTARE DIN FONDURI EXTERNE NERAMBURSABILE CADRULUI FINANCIAR 2014-2020 SI DIN FONDUL DE MODERNIZARE				2.879.790	329.962	329.962	329.962		55.285
	58	04				Programe din Fondul European Agricol de Dezvoltare Rurala (FEADR)				342.730	329.962	329.962	329.962		55.285
	58	04	01			Finantarea nationala				54.720	54.720	54.720	54.720		
	58	04	02			Finantarea externa nerambursabila				182.490	182.487	182.487	182.487		55.285
	58	04	03			Cheltuieli neeligibile				105.520	92.755	92.755	92.755		
	58	42				Sume aferente proiectelor finantate din Fondul de modernizare				2.537.060					

i-	Sub- capi- tol	Pa- ra- graf	Gru- pa / Titlu	Ar- ti- col	Ali- ne- at	Denumire indicator	Credite de angajament		Credite bugetare		Angajamente bugetare	Angajamente legale	Plati efectuate	Angajamente legale de platit	Cheltuieli efective
							initiale	definitive	initiale	definitive					
A						B	1	2	3	4	5	6	7	8=6-7	9
	58	42	01			Sume din Fondul de Modernizare				2.508.760					
	58	42	02			Sume aferente contributiei proprii a beneficiarilor				28.300					
	60					Titlul XII PROIECTE CU FINANTARE DIN SUMELE REPREZENTAND ASISTENTA FINANCIARA NERAMBURSABILA AFERENTA PNRR			16.879.120	18.658.750	2.071.999	2.071.999	2.071.999		
	60	01				Fonduri europene nerambursabile			14.197.880	15.693.370	1.741.167	1.741.167	1.741.167		
	60	03				Sume aferente TVA			2.681.240	2.965.380	330.832	330.832	330.832		
	61					Titlul XIII PROIECTE CU FINANTARE DIN SUMELE AFERENTE COMPONENTEI DE IMPRUMUT A PNRR			1.779.630						
	61	01				Fonduri din imprumut rambursabil			1.495.490						
	61	03				Sume aferente TVA			284.140						
	70					CHELTUPELI DE CAPITAL			15.065.790	14.957.490	3.388.756	3.388.756	3.388.756		1.177.695
	71					TITLUL XV ACTIVE NEFINANCIARE			15.065.790	14.957.490	3.388.756	3.388.756	3.388.756		1.177.695
	71	01				Active fixe			14.955.790	14.897.490	3.388.756	3.388.756	3.388.756		1.177.695
	71	01	01			Constructii			13.937.790	14.010.490	2.988.160	2.988.160	2.988.160		651.355
	71	01	02			Masini, echipamente si mijloace de transport									163.540
	71	01	03			Mobilier, aparatura birotica si alte active corporale			436.500	488.500	129.488	129.488	129.488		92.703
	71	01	30			Alte active fixe (inclusiv reparatii capitale)			581.500	398.500	271.108	271.108	271.108		270.097
	71	03				Reparatii capitale aferente activelor fixe			110.000	60.000					
100	02					Partea I-a SERVICII PUBLICE GENERALE			3.005.810	3.646.540	2.798.876	2.798.876	2.798.876		454.662
102						AUTORITATI PUBLICE SI ACTIUNI EXTERNE			3.005.810	3.646.540	2.798.876	2.798.876	2.798.876		454.662

Sub- capi- toł	Pa- ra- graf	Gru- pa / Titlu	Ar- ti- col	Ali- ne- at	Denumire indicator	Credite de angajament		Credite bugetare		Angajamente bugetare	Angajamente legale	Plati efectuate	Angajamente legale de platit	Cheltuieli efective
						initiale	definitive	initiale	definitive					
A					B	1	2	3	4	5	6	7	8=6-7	9
	01				CHELTUIELI CURENTE			2.122.520	2.484.250	2.470.961	2.470.961	2.470.961		85.179
	55				TITLUL VII ALTE TRANSFERURI			50.000	69.000	69.000	69.000	69.000		85.179
	55	01			A. Transferuri interne			50.000	69.000	69.000	69.000	69.000		85.179
	55	01	42		Transferuri din bugetul local catre asociatiile de dezvoltare intercomuni- tate			50.000	69.000	69.000	69.000	69.000		85.179
	58				TITLUL X PROIECTE CU FINANTARE DIN FONDURI EXTERNE NERAMBURSABILE CADRULUI FINANCIAR 2014-2020 SI DIN FONDUL DE MODERNIZARE				342.730	329.962	329.962	329.962		
	58	04			Programe din Fondul European Agricol de Dezvoltare Rurala (FEADR)				342.730	329.962	329.962	329.962		
	58	04	01		Finantarea nationala				54.720	54.720	54.720	54.720		
	58	04	02		Finantarea externa nerambursabila				182.490	182.487	182.487	182.487		
	58	04	03		Cheltuieli necaligibile				105.520	92.755	92.755	92.755		
	60				Titlu XII PROIECTE CU FINANTARE DIN SUMELE REPREZENTAND ASISTENTA FINANCIARA NERAMBURSABILA AFERENTA PNRR			292.890	2.072.520	2.071.999	2.071.999	2.071.999		
	60	01			Fonduri europene nerambursabile			246.130	1.741.620	1.741.167	1.741.167	1.741.167		
	60	03			Sume aferente TVA			46.760	330.900	330.832	330.832	330.832		
	61				Titlu XIII PROIECTE CU FINANTARE DIN SUMELE AFERENTE COMPONENTEI DE IMPRUMUT A PNRR			1.779.630						
	61	01			Fonduri din imprumut rambursabil			1.495.490						
	61	03			Sume aferente TVA			284.140						
	70				CHELTUIELI DE CAPITAL			883.290	1.162.290	327.915	327.915	327.915		369.483
	71				TITLUL XV ACTIVE NEFINANCIARE			883.290	1.162.290	327.915	327.915	327.915		369.483





1	Sub- capi- tol	Pa- ra- graf	Gru- pa / Titlu	Ar- ti- col	Ali- ne- at	Denumire indicator	Credite de angajament		Credite bugetare		Angajamente bugetare	Angajamente legale	Plati efectuate	Angajamente legale de platit	Cheltuieli efective
							initiale	definitive	initiale	definitive					
A						B	1	2	3	4	5	6	7	8=6-7	9
						(inclusiv reparatii capitale)									10.974
502						SANATAIE									10.135
	70					CHELTUIELI DE CAPITAL									10.135
	71					TITLUL XV ACTIVE NEFINANCIARE									10.135
	71	01				Active fixe									10.135
	71	01	01			Constructii									10.135
	71	01	02			Masini, echipamente si mijloace de transport									473
702						CULTURA, RECREERE SI RELIGIE			196.000	196.000					9.662
	70					CHELTUIELI DE CAPITAL			196.000	196.000					50.613
	71					TITLUL XV ACTIVE NEFINANCIARE			196.000	196.000					50.613
	71	01				Active fixe			196.000	196.000					50.613
	71	01	01			Constructii			186.000	186.000					45.214
	71	01	02			Masini, echipamente si mijloace de transport									5.399
	71	01	03			Mobilier, aparatura birotica si alte active corporale			10.000	10.000					
000 02						Partea IV-a SERVICII SI DEZVOLTARE PUBLICA, LOCUINTE, MEDIU SI APE			8.218.280	10.349.040	2.038.372	2.038.372	2.038.372		630.894
002						LOCUINTE, SERVICII SI DEZVOLTARE PUBLICA			2.154.500	4.354.260	1.298.510	1.298.510	1.298.510		286.679
	01					CHELTUIELI CURENTE				2.537.060					
	58					TITLUL X PROIECTE CU FINANTARE DIN FONDURI EXTERNE NERAMBURSABILE CADRULUI FINANCIAR 2014-2020 SI DIN FONDUL DE MODERNIZARE				2.537.060					
	58	42				Sume aferente proiectelor finantate din Fondul de modernizare				2.537.060					
	58	42	01			Sume din Fondul de Modernizare				2.508.760					

An	Sub-capitol	Paragraf	Grupa / Titlu	Articol	Alina-t	Denumire indicator	Credite de angajament		Credite bugetare		Angajamente bugetare	Angajamente legale	Plati efectuate	Angajamente legale de platit	Cheltuieli efective
							initiale	definitive	initiale	definitive					
A						B	1	2	3	4	5	6	7	8=6-7	9
	58	42	02			Sume aferente contributiei proprii a beneficiarilor				28.300					
	70					CHELTUIELI DE CAPITAL			2.154.500	1.817.200	1.298.510	1.298.510	1.298.510		286.679
	71					TITLUL XV ACTIVE NEFINANCIARE			2.154.500	1.817.200	1.298.510	1.298.510	1.298.510		286.679
	71	01				Active fixe			2.154.500	1.817.200	1.298.510	1.298.510	1.298.510		286.679
	71	01	01			Constructii			1.491.000	1.339.700	917.649	917.649	917.649		181.982
	71	01	02			Masini, echipamente si mijloace de transport									54.212
	71	01	03			Mobilier, aparatura birotica si alte active corporale			122.000	129.000	125.061	125.061	125.061		15.447
	71	01	30			Alte active fixe (inclusiv reparatii capitale)			541.500	348.500	255.800	255.800	255.800		35.038
402						PROTECTIA MEDIULUI			6.063.780	5.994.780	739.862	739.862	739.862		344.215
	01					CHELTUIELI CURENTE			4.798.780	4.779.780	217.256	217.256	217.256		217.256
	55					TITLUL VII ALTE TRANSFERURI			240.000	221.000	217.256	217.256	217.256		217.256
	55	01				A. Transferuri interne			240.000	221.000	217.256	217.256	217.256		217.256
	55	01	42			Transferuri din bugetul local catre asociatiile de dezvoltare intercomunitare			240.000	221.000	217.256	217.256	217.256		217.256
	60					Titlul XII PROIECTE CU FINANTARE DIN SUMELE REPREZENTAND ASISTENTA FINANCIARA NERAMBURSABILA AFERENTA PNRR			4.558.780	4.558.780					
	60	01				Fonduri europene nerambursabile			3.830.910	3.830.910					
	60	03				Sume aferente TVA			727.870	727.870					
	70					CHELTUIELI DE CAPITAL			1.265.000	1.215.000	522.606	522.606	522.606		126.959
	71					TITLUL XV ACTIVE NEFINANCIARE			1.265.000	1.215.000	522.606	522.606	522.606		126.959
	71	01				Active fixe			1.155.000	1.155.000	522.606	522.606	522.606		126.959




si-	Sub-	Pa-	Gru-	Ar-	Ali-	Denumire indicator	Credite de angajament		Credite bugetare		Angajamente bugetare	Angajamente legale	Plati efectuate	Angajamente legale de platit	Cheltuieli efective
							initiale	definitive	initiale	definitive					
A						B	1	2	3	4	5	6	7	8=6-7	9
102	97					(inclusiv reparatii capitale) excedent/deficit sect dezv			-3.194.000	-3.194.000			-2.592.572		56.606

Conducatoru



Conducatorul compartimentului  
financiar-contabil



i	Sub- capi- tol	Pa- ra- graf	Gru- pa / Titlu	Ar- ti- col	Ali- ne- at	Denumire indicator	Prevederi bugetare initiale	Prevederi bugetare definitive	Drepturi constatate			Incasari realizate	Stingeri pe alte cai decat incasari	Drepturi constatate de incasat
									Total, din care:	din anii precedenti	din anul curent			
A						B	1	2	3=4+5	4	5	6	7	8=3-6-7
1	02					TOTAL VENITURI-BUGET LOCAL	64.203.440	82.703.500	50.206.319	10.249.520	39.956.799	36.864.754	1.756.234	11.585.331
2						I. VENITURI CURENTE	34.657.900	35.666.950	46.404.363	10.129.626	36.274.737	33.147.423	1.671.609	11.585.331
3						A. VENITURI FISCALE	30.757.900	31.390.950	36.040.650	6.098.807	29.941.843	28.935.055	1.320.410	5.785.185
14						A1. IMPOZIT PE VENIT, PROFIT SI CASTIGURI DIN CAPITAL	11.308.000	11.490.960	11.294.612		11.294.612	11.294.612		
10	02					A1.2 IMPOZIT PE VENIT, PROFIT SI CASTIGURI DIN CAPITAL DE LA PERSOANE FIZICE	11.308.000	11.490.960	11.294.612		11.294.612	11.294.612		
12						IMPOZIT PE VENIT	950.000	1.062.000	1.062.624		1.062.624	1.062.624		
18						Impozitul pe veniturile din transferul proprietatilor imobiliare din patrimoniul personal	950.000	1.062.000	1.062.624		1.062.624	1.062.624		
12						COTE SI SUME DEFALCATE DIN IMPOZITUL PE VENIT	10.358.000	10.428.960	10.231.988		10.231.988	10.231.988		
12	01					Cote defalcate din impozitul pe venit	5.119.000	5.462.960	5.462.959		5.462.959	5.462.959		
04						Sume alocate din cotele defalcate din impozitul pe venit pentru echilibrarea bugetelor locale	4.139.000	3.866.000	3.683.841		3.683.841	3.683.841		
12	05					Sume repartizate din Fondul la dispozitia Consiliului Judetean	1.100.000	1.100.000	1.085.188		1.085.188	1.085.188		
10	02					A3 IMPOZITE SI TAXE PE PROPRIETATE	2.395.000	2.556.000	6.402.348	3.338.868	3.063.480	2.623.949	1.188.123	2.590.276
12						IMPOZITE SI TAXE PE PROPRIETATE	2.395.000	2.556.000	6.402.348	3.338.868	3.063.480	2.623.949	1.188.123	2.590.276
01						Impozit si taxa pe cladiri	1.350.000	1.411.000	2.677.461	1.006.456	1.671.005	1.454.673	151.835	1.070.953
01						Impozit pe cladiri de la persoane fizice	570.000	626.000	1.033.841	309.652	724.189	655.190	43.017	335.634
02	01	02				Impozit si taxa pe cladiri de la persoane juridice	680.000	785.000	1.643.620	696.804	946.816	799.483	108.218	735.319



pi- l	Sub- capi- tol	Pa- ra- graf	Gru- pa / Titlu	Ar- ti- col	Ali- ne- at	Denumire indicator	Prevederi bugetare initiale	Prevederi bugetare definitive	Drepturi constatate			Incasari realizate	Stingeri pe alte cai decat incasari	Drepturi constatate de incasat
									Total, din care:	din anii precedenti	din anul curent			
A						B	1	2	3=4+5	4	5	6	7	8=3-6-7
						detinute de persoane fizice*)	1.400.000	1.400.000	4.157.288	2.338.299	1.818.989	1.351.492	92.729	2.713.067
02	02	02				Impozit pe mijloace de transport								
						detinute persoane de juridice*)	380.000	380.000	869.779	402.441	467.338	371.122	25.546	473.111
02		03				Taxe si tarife pentru eliberarea de licente si autorizatii de functionare	610.000	610.000	680.474		680.474	680.474		
02		50				Alte taxe pe utilizarea bunurilor, autorizarea utilizarii bunurilor sau pe desfasurare de activitati	15.000	15.000	32.827	16.579	16.248	19.900	6.715	6.212
000		02				A6. ALTE IMPOZITE SI TAXE FISCALE	20.000	20.000	26.628	2.620	24.008	16.812	7.297	2.519
002						ALTE IMPOZITE SI TAXE FISCALE	20.000	20.000	26.628	2.620	24.008	16.812	7.297	2.519
		50				Alte impozite si taxe	20.000	20.000	26.628	2.620	24.008	16.812	7.297	2.519
000		02				C. VENITURI NEFISCALE	3.900.000	4.276.000	10.363.713	4.030.819	6.332.894	4.212.368	351.199	5.800.146
000						C1. VENITURI DIN PROPRIETATE	2.910.000	2.910.000	2.887.679	209.533	2.678.146	2.662.749	22.610	202.320
002						VENITURI DIN PROPRIETATE	2.910.000	2.910.000	2.887.679	209.533	2.678.146	2.662.749	22.610	202.320
		01				Varsaminte din profitul net al regiilor autonome	1.000.000	1.000.000	679.061		679.061	679.061		
002		05				Venituri din concesiuni si inchirieri	1.910.000	1.910.000	2.208.618	209.533	1.999.085	1.983.688	22.610	202.320
		01				Redevente miniere	1.400.000	1.400.000	1.596.349	52.247	1.544.102	1.572.751	22.610	988
		30				Alte venituri din concesiuni si inchirieri de catre institutiile publice	510.000	510.000	612.269	157.286	454.983	410.937		201.332
000		02				C2. VANZARI DE BUNURI SI SERVICII	990.000	1.366.000	7.476.034	3.821.286	3.654.748	1.549.619	328.589	5.597.826
002						VENITURI DIN PRESTARI DE SERVICII SI ALTE ACTIVITATI		14.000	18.495	1.108	17.387	14.887		3.608
002		08				Venituri din prestari de servicii			1.020	1.000	20	520		500
		28				Venituri din recuperarea cheltuielilor de judecata, inputatii si despagubui		14.000	17.475	108	17.367	14.367		3.108



api- nl	Sub- capi- tol	Pa- ra- graf	Gru- pa / Titlu	Ar- ti- col	Ali- ne- at	Denumire indicator	Prevederi bugetare initiale	Prevederi bugetare definitive	Drepturi constatate			Incasari realizate	Stingeri pe alte cai decat incasari	Drepturi constatate de incasat
									Total, din care:	din anii precedenti	din anul curent			
A						B	1	2	3=4+5	4	5	6	7	8=3-6-7
						pentru incalzirea locuintei si a suplimentului pentru energie alocate pentru consumul de combustibili solizi si/sau petrolieri	1.300.000	1.500.000	1.147.424		1.147.424	1.147.424		
202	65					Finantarea Programului National de Dezvoltare Locala	9.586.790	9.586.790	806.798		806.798	806.798		
202	88					Alocari de sume din PNRR aferente asistentei financiare nerambursabile	16.879.120	18.658.750	828.482		828.482	828.482		
202	88	01				Fonduri europene nerambursabile	14.197.880	15.693.370	696.203		696.203	696.203		
		03				Sume aferente TVA	2.681.240	2.965.380	132.279		132.279	132.279		
		89				Alocari de sume din PNRR aferente componentei imprumuturi	1.779.630							
202	89	01				Fonduri din imprumut nerambursabil	1.495.490							
		03				Sume aferente TVA	284.140							
		93				Subventii de la bugetul de stat necesare sustinerii derularii proiectelor finantate din fonduri externe nerambursabile (FEN), aferente perioadei de programare 2021-2027		10.415.170	184.573		184.573	184.573		
202	93	03				Subventii de la bugetul de stat catre bugetele locale necesare sustinerii derularii proiectelor finantate din FEN postaderare, aferente perioadei de programare 2021-2027		10.415.170	184.573		184.573	184.573		
4202	97					Sume aferente compensatiilor acordate proprietarilor de paduri			358.230		358.230	358.230		

Tipul	Sub-	Pa-	Gru-	Ar-	Ali-	Denumire indicator	Prevederi bugetare initiale	Prevederi bugetare definitive	Drepturi constatate			Incasari realizate	Stingeri pe alte cai decat incasari	Drepturi constatate de incasat
									Total, din care:	din anii precedenti	din anul curent			
A						B	1	2	3=4+5	4	5	6	7	8=3-6-7
302	31					SUBVENTII DE LA ALTE ADMINISTRATII Sume alocate din bugetul AFIR, pentru sustinerea proiectelor din PNDR 2014-2020		2.600.430	120.979	3.481	117.498	120.979		
302	34					Sume alocate din bugetul ANCPi pentru finantarea lucrarilor de inregistrare sistematica din cadrul Programului national de cadastru si carte funciara		34.670	64.834	3.481	61.353	64.834		
302	47					Sume aferente investitiilor din Fondul pentru modernizare		57.000	56.145		56.145	56.145		
502						SUME PRIMITE DE LA UE/ALTI DONATORI IN CONTUL PLATILOR EFECTUATE SI PREFINANTARI		2.508.760						
502	48					Fondul European de Dezvoltare Regionala (FEDR), aferent cadrului financiar 2021-2027		4.092.920	72.533		72.533	72.533		
502	48	01				Sume primite in contul platilor efectuate in anul curent		4.092.920	72.533		72.533	72.533		
502	48	02				Sume primite in contul platilor efectuate in anii anteriori		4.092.920	43.848		43.848	43.848		
502						SUME PRIMITE DE LA UE/ALTI DONATORI IN CONTUL PLATILOR EFECTUATE SI AFERENTE CADRULUI FINANCIAR 2014-2020			28.685		28.685	28.685		
502	04					Fondul European Agricol de Dezvoltare Rurala (FEADR)		182.490	279.411	116.413	162.998	195.112	84.299	
502	04	01				Sume primite in contul platilor efectuate in anul curent		182.490	279.411	116.413	162.998	195.112	84.299	
								182.490	279.411	116.413	162.998	195.112	84.299	

CONTUL DE EXECUTIE AL BUGETULUI LOCAL - VENITURI  
 SECTIUNEA DE FUNCTIONARE  
 31.12.2025

Anul	Sub-capitol	Paragraf	Grupa / Titlu	Articol	Alina-t	Denumire indicator	Prevederi bugetare initiale	Prevederi bugetare definitive	Drepturi constatate			Incasari realizate	Stingeri pe alte cai decat incasari	Drepturi constatate de incasat
									Total, din care:	din anii precedenti	din anul curent			
A						B	1	2	3=4+5	4	5	6	7	8=3-6-7
11	02					TOTAL VENITURI-BUGET LOCAL	33.347.900	34.568.380	46.379.162	10.129.626	36.249.536	33.122.222	1.671.609	11.585.331
12						I. VENITURI CURENTE	32.047.900	33.011.380	44.817.363	10.129.626	34.687.737	31.560.423	1.671.609	11.585.331
13						A. VENITURI FISCALE	30.757.900	31.390.950	36.040.650	6.098.807	29.941.843	28.935.055	1.320.410	5.785.185
14						A1. IMPOZIT PE VENIT, PROFIT SI CASTIGURI DIN CAPITAL	11.308.000	11.490.960	11.294.612		11.294.612	11.294.612		
10						A1.2 IMPOZIT PE VENIT, PROFIT SI CASTIGURI DIN CAPITAL DE LA PERSOANE FIZICE	11.308.000	11.490.960	11.294.612		11.294.612	11.294.612		
12						IMPOZIT PE VENIT	950.000	1.062.000	1.062.624		1.062.624	1.062.624		
18						Impozitul pe veniturile din transferul proprietatilor imobiliare din patrimoniul personal	950.000	1.062.000	1.062.624		1.062.624	1.062.624		
12						COTE SI SUME DEFALCATE DIN IMPOZITUL PE VENIT	10.358.000	10.428.960	10.231.988		10.231.988	10.231.988		
01						Cote defalcate din impozitul pe venit	5.119.000	5.462.960	5.462.959		5.462.959	5.462.959		
04						Sume alocate din cotele defalcate din impozitul pe venit pentru echilibrarea bugetelor locale	4.139.000	3.866.000	3.683.841		3.683.841	3.683.841		
05						Sume repartizate din Fondul la dispozitia Consiliului Judetean	1.100.000	1.100.000	1.085.188		1.085.188	1.085.188		
00	02					A3 IMPOZITE SI TAXE PE PROPRIETATE	2.395.000	2.556.000	6.402.348	3.338.868	3.063.480	2.623.949	1.188.123	2.590.276
02						IMPOZITE SI TAXE PE PROPRIETATE	2.395.000	2.556.000	6.402.348	3.338.868	3.063.480	2.623.949	1.188.123	2.590.276
01						Impozit si taxa pe cladiri	1.250.000	1.411.000	2.677.461	1.006.456	1.671.005	1.454.673	151.835	1.070.953
01						Impozit pe cladiri de la persoane fizice	570.000	626.000	1.033.841	309.653	724.189	655.190	43.017	335.634
02						Impozit si taxa pe cladiri de la persoane juridice	680.000	785.000	1.643.620	696.804	946.816	759.483	108.818	735.319

CONTUL DE EXECUTIE AL BUGETULUI LOCAL - VENITURI  
SECTIUNEA DE FUNCTIONARE  
31.12.2025

Pag. 1 -lei-

Anul	Sub- capitol	Pa- ra- graf	Gru- pa / Titlu	Ar- ti- col	Ali- ne- at	Denumire indicator	Prevederi bugetare initiale	Prevederi bugetare definitive	Drepturi constatate			Incasari realizate	Stingeri pe alte cai decat incasari	Drepturi constatate de incasat
									Total, din care:	din anii precedenti	din anul curent			
A						B	1	2	3=4+5	4	5	6	7	8=3-6-7
01	02					TOTAL VENITURI-BUGET LOCAL	33.347.900	34.568.380	46.379.162	10.129.626	36.249.536	33.122.222	1.671.609	11.585.331
02						I. VENITURI CURENTE	32.047.900	33.011.380	44.817.363	10.129.626	34.687.737	31.560.423	1.671.609	11.585.331
03						A. VENITURI FISCALE	30.757.900	31.390.950	36.040.650	6.098.807	29.941.843	28.935.055	1.320.410	5.785.185
04						A1. IMPOZIT PE VENIT, PROFIT SI CASTIGURI DIN CAPITAL	11.308.000	11.490.960	11.294.612		11.294.612	11.294.612		
00						A1.2 IMPOZIT PE VENIT, PROFIT SI CASTIGURI DIN CAPITAL DE LA PERSOANE FIZICE	11.308.000	11.490.960	11.294.612		11.294.612	11.294.612		
02						IMPOZIT PE VENIT	950.000	1.062.000	1.062.624		1.062.624	1.062.624		
18						Impozitul pe veniturile din transferul proprietatilor imobiliare din patrimoniul personal	950.000	1.062.000	1.062.624		1.062.624	1.062.624		
02						COTE SI SUME DEFALCATE DIN IMPOZITUL PE VENIT	10.358.000	10.428.960	10.231.988		10.231.988	10.231.988		
01						Cote defalcate din impozitul pe venit	5.119.000	5.462.960	5.462.959		5.462.959	5.462.959		
04						Sume alocate din cotele defalcate din impozitul pe venit pentru echilibrarea bugetelor locale	4.139.000	3.866.000	3.683.841		3.683.841	3.683.841		
05						Sume repartizate din Fondul la dispozitia Consiliului Judetean	1.100.000	1.100.000	1.085.188		1.085.188	1.085.188		
700	02					A3 IMPOZITE SI TAXE PE PROPRIETATE	2.395.000	2.556.000	6.402.348	3.338.868	3.063.480	2.623.949	1.188.123	2.590.276
702						IMPOZITE SI TAXE PE PROPRIETATE	2.395.000	2.556.000	6.402.348	3.338.868	3.063.480	2.623.949	1.188.123	2.590.276
01						Impozit si taxa pe cladiri	1.250.000	1.411.000	2.677.461	1.006.456	1.671.005	1.454.673	151.835	1.070.953
01						Impozit pe cladiri de la persoane fizice	570.000	626.000	1.033.841	309.652	724.189	655.190	43.017	335.634
02						Impozit si taxa pe cladiri de la persoane juridice	680.000	785.000	1.643.620	696.804	946.816	799.483	108.818	735.319



Anul	Sub- capitol	Pa- ra- graf	Gru- pa / Titlu	Ar- ti- col	Ali- ne- at	Denumire indicator	Prevederi bugetare initiale	Prevederi bugetare definitive	Drepturi constatate			Incasari realizate	Stingeri pe alte cai decat incasari	Drepturi constatate de incasat
									Total, din care:	din anii precedenti	din anul curent			
A						B	1	2	3=4+5	4	5	6	7	8=3-6-7
502	02	01				detinute de persoane fizice*)	1.400.000	1.400.000	4.157.288	2.338.299	1.818.989	1.351.492	92.729	2.713.067
		02				Impozit pe mijloace de transport detinute persoane de juridice*)	380.000	380.000	869.779	402.441	467.338	371.122	25.546	473.111
		03				Taxe si tarife pentru eliberarea de licente si autorizatii de functionare	610.000	610.000	680.474		680.474	680.474		
		50				Alte taxe pe utilizarea bunurilor, autorizarea utilizarii bunurilor sau pe desfasurare de activitati	15.000	15.000	32.827	16.579	16.248	19.900	6.715	6.212
800	02					A6. ALTE IMPOZITE SI TAXE FISCALE	20.000	20.000	26.628	2.620	24.008	16.812	7.297	2.519
802						ALTE IMPOZITE SI TAXE FISCALE	20.000	20.000	26.628	2.620	24.008	16.812	7.297	2.519
		50				Alte impozite si taxe	20.000	20.000	26.628	2.620	24.008	16.812	7.297	2.519
900	02					C. VENITURI NEFISCALE	1.290.000	1.620.430	8.776.713	4.030.819	4.745.894	2.625.368	351.199	5.800.146
000						C1. VENITURI DIN PROPRIETATE	2.910.000	2.910.000	2.887.679	209.533	2.678.146	2.662.749	22.610	202.320
002						VENITURI DIN PROPRIETATE	2.910.000	2.910.000	2.887.679	209.533	2.678.146	2.662.749	22.610	202.320
		01				Varraminte din profitul net al regiilor autonome	1.000.000	1.000.000	679.061		679.061	679.061		
		05				Venituri din concesiuni si inchirieri	1.910.000	1.910.000	2.208.618	209.533	1.999.085	1.983.688	22.610	202.320
		01				Redevente muniere	1.400.000	1.400.000	1.596.349	52.247	1.544.102	1.572.751	22.610	988
		30				Alte venituri din concesiuni si inchirieri de catre institutiile publice	510.000	510.000	612.269	157.286	454.983	410.937		201.332
1300	02					C2. VANZARI DE BUNURI SI SERVICII	-1.620.000	-1.289.570	5.889.034	3.821.286	2.067.748	-37.381	328.589	5.597.826
1302						VENITURI DIN PRESTARI DE SERVICII SI ALTE ACTIVITATI		14.000	18.495	1.108	17.387	14.887		3.608
		08				Venituri din prestari de servicii			1.020	1.000	20	520		500
		28				Venituri din recuperarea cheltuielilor de judecata, imputatii si despagubiri		14.000	17.475	108	17.367	14.367		3.108



An	Sub- capitol	Pa- ra- graf	Gru- pa / Titlu	Ar- ti- col	Ali- ne- at	Denumire indicator	Prevederi bugetare initiale	Prevederi bugetare definitive	Drepturi constatate			Incasari realizate	Stingeri pe alte cai decat incasari	Drepturi constatate de incasat
									Total, din care:	din anii precedenti	din anul curent			
A						B	1	2	3=4+5	4	5	6	7	8=3-6-7
02	34					si/sau petrolieri	1.300.000	1.500.000	1.147.424		1.147.424	1.147.424		
	97					Sume aferente compensatiilor acordate proprietarilor de paduri			358.230		358.230	358.230		
02						SUBVENTII DE LA ALTE ADMINISTRATII		57.000	56.145		56.145	56.145		
	34					Sume alocate din bugetul ANCPI pentru finantarea lucrarilor de inregistrare sistemica din cadrul Programului national de cadastru si carte funciara		57.000	56.145		56.145	56.145		





pi- ul	Sub- capi- tol	Pa- ra- graf	Gru- pa / Titlu	Ar- ti- col	Ali- ne- at	Denumire indicator	Prevederi bugetare initiale	Prevederi bugetare definitive	Drepturi constatate			Incasari realizate	Stingeri pe alte cai decat incasari	Drepturi constatate de incasat
									Total, din care:	din anii precedenti	din anul curent			
A						B	1	2	3=4+5	4	5	6	7	8=3-6-7
02						AFERENTE CADRULUI FINANCIAR 2014-2020		182.490	279.411	116.413	162.998	195.112	84.299	
	04					Fondul European Agricol de Dezvoltare Rurala (FEADR)		182.490	279.411	116.413	162.998	195.112	84.299	
		01				Sume primite in contul platilor efectuate in anul curent		182.490	279.411	116.413	162.998	195.112	84.299	

Capi- tol	Sub- capi- tol	Pa- ra- graf	Gru- pa / Titlu	Ar- ti- col	Ali- ne- at	Denumire indicator	Prevederi bugetare initiale	Prevederi bugetare definitive	Drepturi constatate			Incasari realizate	Stingeri pe alte cai decat incasari	Drepturi constatate de incasat
									Total, din care:	din anii precedenti	din anul curent			
A						B	1	2	3=4+5	4	5	6	7	8=3-6-7
0001	10					TOTAL VENITURI-VENITURI	3.910.000	3.910.000	4.915.028	584.234	4.330.794	4.165.063		749.965
0002						I. VENITURI CURENTE	3.410.000	3.410.000	4.572.260	584.234	3.988.026	3.822.295		749.965
2900						C. VENITURI NEFISCALE	3.410.000	3.410.000	4.572.260	584.234	3.988.026	3.822.295		749.965
3300						C2. VANZARI DE BUNURI SI SERVICII	3.410.000	3.410.000	4.572.260	584.234	3.988.026	3.822.295		749.965
3310						VENITURI DIN PRESTARI DE SERVICII SI ALTE ACTIVITATI	3.410.000	3.410.000	4.572.260	584.234	3.988.026	3.822.295		749.965
3310	08					Venituri din prestari de servicii	3.410.000	3.410.000	4.572.260	584.234	3.988.026	3.822.295		749.965
4100	10					IV. SUBVENTII	500.000	500.000	342.768		342.768	342.768		
4310						SUBVENTII DE LA ALTE ADMINISTRATII	500.000	500.000	342.768		342.768	342.768		
	09					Subventii pentru institutii publice	500.000	500.000	342.768		342.768	342.768		



JUDET BRASOV

Sub- capi- tol	Pa- ra- graf	Gru- pa / Titlu	Ar- ti- col	Ali- ne- at	Denumire indicator	Credite de angajament		Credite bugetare		Angajamente bugetare	Angajamente legale	Plati efectuate	Angajamente legale de platit	Cheltuieli efective
						initiale	definitive	initiale	definitive					
A					B	1.	2	3	4	5	6	7	8=6-7	9
0					TOTAL CHELTUIELI DIN VENITURI PROPRII SI SUBVENTII			4.131.000	4.131.000	4.078.324	4.078.324	4.078.324		4.489.223
10					PROTECTIA MEDIULUI			4.131.000	4.131.000	4.078.324	4.078.324	4.078.324		4.489.223
05					Salubritate si gestiunea deseurilor			4.131.000	4.131.000	4.078.324	4.078.324	4.078.324		4.489.223
01					Salubritate			4.131.000	4.131.000	4.078.324	4.078.324	4.078.324		4.489.223

JUDET BRASOV

Sub- capi- toi	Pa- ra- graf	Gru- pa / Titlu	Ar- ti- col	Ali- ne- at	Denumire indicator	Credite de angajament		Credite bugetare		Angajamente bugetare	Angajamente legale	Plati efectuate	Angajamente legale de platit	Cheltuieli efective
						initiale	definitive	initiale	definitive					
A					B	1	2	3	4	5	6	7	8=6-7	9
0					TOTAL CHELTUIELI DIN VENITURI PROPRII									
					SI SUBVENTII			4.131.000	4.131.000	4.078.324	4.078.324	4.078.324		4.489.223
	01				CHELTUIELI CURENTE			4.131.000	4.131.000	4.078.324	4.078.324	4.078.324		4.489.223
	10				TITLUL I CHELTUIELI DE PERSONAL			1.396.000	1.546.500	1.536.745	1.536.745	1.536.745		1.296.604
	10	01			Cheltuieli salariale in bani			1.355.000	1.512.000	1.503.045	1.503.045	1.503.045		1.271.192
	10	01	01		Salarii de baza			1.150.000	1.308.000	1.303.442	1.303.442	1.303.442		1.084.945
	10	01	05		Sporuri pentru conditii de munca			20.000	17.500	15.878	15.878	15.878		15.046
	10	01	17		Indemnizatii de hrana			60.000	61.500	58.725	58.725	58.725		58.794
	10	01	30		Alte drepturi salariale in bani			125.000	125.000	125.000	125.000	125.000		112.407
	10	02			Cheltuieli salariale in natura			12.000	4.000	3.200	3.200	3.200		3.200
	10	02	06		Vouchere de vacanta			12.000	4.000	3.200	3.200	3.200		3.200
	10	03			Contributii			29.000	30.500	30.500	30.500	30.500		22.212
	10	03	07		Contributia asiguratorie pentru munca			29.000	30.500	30.500	30.500	30.500		22.212
	20				TITLUL II BUNURI SI SERVICII			2.735.000	2.584.500	2.541.579	2.541.579	2.541.579		3.192.619
	20	01			Bunuri si servicii			2.512.000	2.471.000	2.467.028	2.467.028	2.467.028		3.108.978
	20	01	01		Furnituri de birou			6.000	6.000	4.867	4.867	4.867		3.698
	20	01	05		Carburanti si lubrifianti			242.000	217.000	214.829	214.829	214.829		181.372
	20	01	06		Piese de schimb			50.000	35.000	34.875	34.875	34.875		28.474
	20	01	08		Posta, telecomunicatii, radio, tv, internet			6.000	5.000	4.458	4.458	4.458		4.112
	20	01	30		Alte bunuri si servicii pentru intretinere si functionare			2.208.000	2.208.000	2.207.999	2.207.999	2.207.999		2.891.322
	20	05			Bunuri de natura obiectelor de inventar			11.000	8.500	7.178	7.178	7.178		
	20	05	01		Uniforme si echipament			6.000	6.000	4.810	4.810	4.810		
	20	05	30		Alte obiecte de inventar			5.000	2.500	2.368	2.368	2.368		
	20	06			Deplasari, detasari, transferari			4.000	2.500	2.199	2.199	2.199		2.397
	20	06	01		Deplasari interne, detasari, transferari			4.000	2.500	2.199	2.199	2.199		2.397
	20	13			Pregatire profesionala			8.000	2.500	2.400	2.400	2.400		

Sub- capi- tol	Pa- ra- graf	Gru- pa / Titlu	Ar- ti- col	Ali- ne- at	Denumire indicator	Credite de angajament		Credite bugetare		Angajamente bugetare	Angajamente legale	Plati efectuate	Angajamente legale de platit	Cheltuieli efective
						initiale	definitive	initiale	definitive					
A					B	1	2	3	4	5	6	7	8=6-7	9
		20	30		Alte cheltuieli			200.000	100.000	62.774	62.774	62.774		81.244
		20	30	30	Alte cheltuieli cu bunuri si servicii			200.000	100.000	62.774	62.774	62.774		81.244
					PROTECTIA MEDIULUI			4.131.000	4.131.000	4.078.324	4.078.324	4.078.324		4.489.223
		01			CHELTUIELI CURENTE			4.131.000	4.131.000	4.078.324	4.078.324	4.078.324		4.489.223
		10			TITLUL I CHELTUIELI DE PERSONAL			1.396.000	1.546.500	1.536.745	1.536.745	1.536.745		1.296.604
		10	01		Cheltuieli salariale in bani			1.355.000	1.512.000	1.503.045	1.503.045	1.503.045		1.271.192
		10	01	01	Salarii de baza			1.150.000	1.308.000	1.303.442	1.303.442	1.303.442		1.084.945
		10	01	05	Sporuri pentru conditii de munca			20.000	17.500	15.878	15.878	15.878		15.046
		10	01	17	Indemnizatii de hrana			60.000	61.500	58.725	58.725	58.725		58.794
		10	01	30	Alte drepturi salariale in bani			125.000	125.000	125.000	125.000	125.000		112.407
		10	02		Cheltuieli salariale in natura			12.000	4.000	3.200	3.200	3.200		3.200
		10	02	06	Vouchere de vacanta			12.000	4.000	3.200	3.200	3.200		3.200
		10	03		Contributii			29.000	30.500	30.500	30.500	30.500		22.212
		10	03	07	Contributia asiguratorie pentru munca			29.000	30.500	30.500	30.500	30.500		22.212
		20			TITLUL II BUNURI SI SERVICII			2.735.000	2.584.500	2.541.579	2.541.579	2.541.579		3.192.619
		20	01		Bunuri si servicii			2.512.000	2.471.000	2.467.028	2.467.028	2.467.028		3.108.978
		20	01	01	Furnituri de birou			6.000	6.000	4.867	4.867	4.867		3.698
		20	01	05	Carburanti si lubrifianti			242.000	217.000	214.829	214.829	214.829		181.372
		20	01	06	Piese de schimb			50.000	35.000	34.875	34.875	34.875		28.474
		20	01	08	Posta, telecomunicatii, radio, tv, internet			6.000	5.000	4.458	4.458	4.458		4.112
		20	01	30	Alte bunuri si servicii pentru intretinere si functionare			2.208.000	2.208.000	2.207.999	2.207.999	2.207.999		2.891.322
		20	05		Bunuri de natura obiectelor de inventar			11.000	8.500	7.178	7.178	7.178		
		20	05	01	Uniforme si echipament			6.000	6.000	4.810	4.810	4.810		
		20	05	30	Alte obiecte de inventar			5.000	2.500	2.368	2.368	2.368		
		20	06		Deplasari, detasari, transferari			4.000	2.500	2.199	2.199	2.199		2.397
		20	06	01	Deplasari interne, detasari, transferari			4.000	2.500	2.199	2.199	2.199		2.397

Sub- capi- tol	Pa- ra- graf	Gru- pa / Titlu	Ar- ti- col	Ali- ne- at	Denumire indicator	Credite de angajament		Credite bugetare		Angajamente bugetare	Angajamente legale	Plati efectuate	Angajamente legale de platit	Cheltuieli efective
						initiale	definitive	initiale	definitive					
A					B	1	2	3	4	5	6	7	8=6-7	9
20	13				Pregatire profesionala			8.000	2.500	2.400	2.400	2.400		
20	30				Alte cheltuieli			200.000	100.000	62.774	62.774	62.774		81.244
20	30	30			Alte cheltuieli cu bunuri si servicii			200.000	100.000	62.774	62.774	62.774		81.244

Conducatorul institutiei,

Conducatorul compartimentului  
financiar-contabil

**CONTUL DE EXECUTIE AL INSTITUTIILOR PUBLICE FINANTATE  
DIN VENITURI PROPRII SI SUBVENTII DIN BUGETUL LOCAL - VENITURI  
SECTIUNEA DE FUNCTIONARE  
31.12.2025**

Pag. 1 -lei-

pi- il	Sub- capi- tol	Pa- ra- graf	Gru- pa / Titlu	Ar- ti- col	Ali- ne- at	Denumire indicator	Prevederi bugetare initiale	Prevederi bugetare definitive	Drepturi constatate			Incasari realizate	Stingeri pe alte cai decat incasari	Drepturi constatate de incasat
									Total, din care:	din anii precedenti	din anul curent			
A						B	1	2	3=4+5	4	5	6	7	8=3-6-7
101	10					TOTAL VENITURI-VENITURI	3.910.000	3.910.000	4.915.028	584.234	4.330.794	4.165.063		749.965
102						I. VENITURI CURENTE	3.410.000	3.410.000	4.572.260	584.234	3.988.026	3.822.295		749.965
100						C. VENITURI NEFISCALE	3.410.000	3.410.000	4.572.260	584.234	3.988.026	3.822.295		749.965
100						C2. VANZARI DE BUNURI SI SERVICII	3.410.000	3.410.000	4.572.260	584.234	3.988.026	3.822.295		749.965
1010						VENITURI DIN PRESTARI DE SERVICII SI ALTE ACTIVITATI	3.410.000	3.410.000	4.572.260	584.234	3.988.026	3.822.295		749.965
	08					Venituri din prestari de servicii	3.410.000	3.410.000	4.572.260	584.234	3.988.026	3.822.295		749.965
100	10					IV. SUBVENTII	500.000	500.000	342.768		342.768	342.768		
1010						SUBVENTII DE LA ALTE ADMINISTRATII	500.000	500.000	342.768		342.768	342.768		
	09					Subventii pentru institutii publice	500.000	500.000	342.768		342.768	342.768		

JUDET BRASOV

DETALIEREA CHELTUIELILOR  
INSTITUTII PUBLICE FINANTATE DIN VENITURI PROPRII  
SI SUBVENTII DIN BUGETUL LOCAL  
SECTIUNEA DE FUNCTIONARE  
31.12.2025

Pag. 1 - lei-

Sub- capi- tol	Pa- ra- graf	Gru- pa / Titlu	Ar- ti- col	Ali- ne- at	Denumire indicator	Credite de angajament		Credite bugetare		Angajamente bugetare	Angajamente legale	Plati efectuate	Angajamente legale de platit	Cheltuieli efective
						initiale	definitive	initiale	definitive					
A					B	1	2	3	4	5	6	7	8=6-7	9
0					TOTAL CHELTUIELI DIN VENITURI PROPRII									
					SI SUBVENTII			4.131.000	4.131.000	4.078.324	4.078.324	4.078.324		4.489.223
	01				CHELTUIELI CURENTE			4.131.000	4.131.000	4.078.324	4.078.324	4.078.324		4.489.223
	10				TITLUL I CHELTUIELI DE PERSONAL			1.396.000	1.546.500	1.536.745	1.536.745	1.536.745		1.296.604
	10	01			Cheltuieli salariale in bani			1.355.000	1.512.000	1.503.045	1.503.045	1.503.045		1.271.192
	10	01	01		Salarii de baza			1.150.000	1.308.000	1.303.442	1.303.442	1.303.442		1.084.945
	10	01	05		Sporuri pentru conditii de munca			20.000	17.500	15.878	15.878	15.878		15.046
	10	01	17		Indemnizatii de hrana			60.000	61.500	58.725	58.725	58.725		58.794
	10	01	30		Alte drepturi salariale in bani			125.000	125.000	125.000	125.000	125.000		112.407
	10	02			Cheltuieli salariale in natura			12.000	4.000	3.200	3.200	3.200		3.200
	10	02	06		Vouchere de vacanta			12.000	4.000	3.200	3.200	3.200		3.200
	10	03			Contributii			29.000	30.500	30.500	30.500	30.500		22.212
	10	03	07		Contributia asiguratorie pentru munca			29.000	30.500	30.500	30.500	30.500		22.212
	20				TITLUL II BUNURI SI SERVICII			2.735.000	2.584.500	2.541.579	2.541.579	2.541.579		3.192.619
	20	01			Bunuri si servicii			2.512.000	2.471.000	2.467.028	2.467.028	2.467.028		3.108.978
	20	01	01		Furnituri de birou			6.000	6.000	4.867	4.867	4.867		3.698
	20	01	05		Carburanti si lubrifianti			242.000	217.000	214.829	214.829	214.829		181.372
	20	01	06		Piese de schimb			50.000	35.000	34.875	34.875	34.875		28.474
	20	01	08		Posta, telecomunicatii, radio, tv, internet			6.000	5.000	4.458	4.458	4.458		4.112
	20	01	30		Alte bunuri si servicii pentru intretinere si functionare			2.208.000	2.208.000	2.207.999	2.207.999	2.207.999		2.891.322
	20	05			Bunuri de natura obiectelor de inventar			11.000	8.500	7.178	7.178	7.178		
	20	05	01		Uniforme si echipament			6.000	6.000	4.810	4.810	4.810		
	20	05	30		Alte obiecte de inventar			5.000	2.500	2.368	2.368	2.368		
	20	06			Deplasari, detasari, transferari			4.000	2.500	2.199	2.199	2.199		2.397
	20	06	01		Deplasari interne, detasari, transferari			4.000	2.500	2.199	2.199	2.199		2.397
	20	13			Pregatire profesionala			8.000	2.500	2.400	2.400	2.400		

Sub- capi- tol	Pa- ra- graf	Gru- pa / Titlu	Ar- ti- col	Ali- ne- at	Denumire indicator	Credite de angajament		Credite bugetare		Angajamente bugetare	Angajamente legale	Plati efectuate	Angajamente legale de platit	Cheltuieli efective
						initiale	definitive	initiale	definitive					
A					B	1	2	3	4	5	6	7	8=6-7	9
		20	30		Alte cheltuieli			200.000	100.000	62.774	62.774	62.774		81.244
		20	30	30	Alte cheltuieli cu bunuri si servicii			200.000	100.000	62.774	62.774	62.774		81.244
10					PROTECTIA MEDIULUI			4.131.000	4.131.000	4.078.324	4.078.324	4.078.324		4.489.223
		01			CHELTUIELI CURENTE			4.131.000	4.131.000	4.078.324	4.078.324	4.078.324		4.489.223
		10			TITLUL I CHELTUIELI DE PERSONAL			1.396.000	1.546.500	1.536.745	1.536.745	1.536.745		1.296.604
		10	01		Cheltuieli salariale in bani			1.355.000	1.512.000	1.503.045	1.503.045	1.503.045		1.271.192
		10	01	01	Salarii de baza			1.150.000	1.308.000	1.303.442	1.303.442	1.303.442		1.084.945
		10	01	05	Sporuri pentru conditii de munca			20.000	17.500	15.878	15.878	15.878		15.046
		10	01	17	Indemnizatii de hrana			60.000	61.500	58.725	58.725	58.725		58.794
		10	01	30	Alte drepturi salariale in bani			125.000	125.000	125.000	125.000	125.000		112.407
		10	02		Cheltuieli salariale in natura			12.000	4.000	3.200	3.200	3.200		3.200
		10	02	06	Vouchere de vacanta			12.000	4.000	3.200	3.200	3.200		3.200
		10	03		Contributii			29.000	30.500	30.500	30.500	30.500		22.212
		10	03	07	Contributia asiguratorie pentru munca			29.000	30.500	30.500	30.500	30.500		22.212
		20			TITLUL II BUNURI SI SERVICII			2.735.000	2.584.500	2.541.579	2.541.579	2.541.579		3.192.619
		20	01		Bunuri si servicii			2.512.000	2.471.000	2.467.028	2.467.028	2.467.028		3.108.978
		20	01	01	Furnituri de birou			6.000	6.000	4.867	4.867	4.867		3.698
		20	01	05	Carburanti si lubrifianti			242.000	217.000	214.829	214.829	214.829		181.372
		20	01	06	Piese de schimb			50.000	35.000	34.875	34.875	34.875		28.474
		20	01	08	Posta, telecomunicatii, radio, tv, internet			6.000	5.000	4.458	4.458	4.458		4.112
		20	01	30	Alte bunuri si servicii pentru intretinere si functionare			2.208.000	2.208.000	2.207.999	2.207.999	2.207.999		2.891.322
		20	05		Bunuri de natura obiectelor de inventar			11.000	8.500	7.178	7.178	7.178		
		20	05	01	Uniforme si echipament			6.000	6.000	4.810	4.810	4.810		
		20	05	30	Alte obiecte de inventar			5.000	2.500	2.368	2.368	2.368		
		20	06		Deplasari, detasari, transferari			4.000	2.500	2.199	2.199	2.199		2.397
		20	06	01	Deplasari interne, detasari, transferari			4.000	2.500	2.199	2.199	2.199		2.397

i-	Sub- capi- tol	Pa- ra- graf	Gru- pa / Titlu	Ar- ti- col	Ali- ne- at	Denumire indicator	Credite de angajament		Credite bugetare		Angajamente bugetare	Angajamente legale	Plati efectuate	Angajamente legale de platit	Cheltuieli efective
							initiale	definitive	initiale	definitive					
A						B	1	2	3	4	5	6	7	8=6-7	9
			20	13		Pregatire profesionala			8.000	2.500	2.400	2.400	2.400		
			20	30		Alte cheltuieli			200.000	100.000	62.774	62.774	62.774		81.244
			20	30	30	Alte cheltuieli cu bunuri si servicii			200.000	100.000	62.774	62.774	62.774		81.244
10	96					excedent/deficit sect funct			-221.000	-221.000			86.739		

Conducatorul

Conducatorul compartimentului  
financiar-contabil



## CONSILIUL LOCAL AL COMUNEI TĂRLUNGENI

t: 0268.365.713, 0268.365.714; f: 0268.365.072, e: [primaria@comunatarlungeni.ro](mailto:primaria@comunatarlungeni.ro), str. Zizinului nr. 2, Sat Tărlungeni, Com. Tărlungeni, jud. Brașov; cod postal: 507220

### REFERAT DE APROBARE

nr. 145 din data de 19.05.2026

**privind aprobarea bilanțului contabil la data de 31.12.2025 al TĂRLUNGENI SERVICII APE SRL, a Raportului Administratorului și a Raportului Auditorului privind activitatea SC TĂRLUNGENI SERVICII APE SRL pe anul 2025**

Având în vedere:

- adresa nr. 644/11.05.2026 a TĂRLUNGENI SERVICII APE SRL înregistrată în cadrul Primăriei Comunei Tărlungeni sub nr. 25973/11.05.2026 prin care s-a propus aprobarea bilanțului contabil la data de 31.12.2025 al SC TĂRLUNGENI SERVICII APE SRL, a Raportului Administratorului și a Raportului Auditorului privind activitatea SC TĂRLUNGENI SERVICII APE SRL pe anul 2025, conform anexelor transmise;
- Hotărârea Consiliul de Administrație al SC TĂRLUNGENI SERVICII APE din data de 06.05.2026;
- HCL nr. 67/30.06.2022 de înființarea a TĂRLUNGENI SERVICII APE ca serviciu public de interes local, specializat, cu personalitate juridică, organizat în subordinea Consiliului Local al Comunei Tărlungeni, județul Brașov, Comuna Tărlungeni având calitatea de asociat unic
- necesitatea aprobării situațiilor financiare pe anul 2025 precum și a Raportului Administratorului și a Raportului Auditorului al SC TĂRLUNGENI SERVICII APE SRL pe anul 2025, al instituțiilor publice și activităților la care unitatea administrativ teritoriala este asociat,

În baza art. 136, din OUG nr. 57/2019 privind aprobarea Codului Administrativ, cu modificările și completările ulterioare,

Propun Consiliului Local al Comunei Tărlungeni spre competența analiză și decizie *aprobarea bilanțului contabil la data de 31.12.2025 al TĂRLUNGENI SERVICII APE SRL, a Raportului Administratorului și a Raportului Auditorului privind activitatea SC TĂRLUNGENI SERVICII APE SRL pe anul 2025*, potrivit proiectului de hotărâre.

Inițiator Primar,

Severius-Florin BEȘCHEA

și Maedalena MĂRIN



## CONSILIUL LOCAL AL COMUNEI TĂRLUNGENI

t: 0268.365.713, 0268.365.714; f: 0268.365.072, e: [primaria.tarlungeni@yahoo.com](mailto:primaria.tarlungeni@yahoo.com)  
str. Zizinului nr. 2, sat Tărlungeni, com. Tărlungeni, jud. Brașov; cod postal: 507220

### Proiect de HOTĂRÂRE

Nr.146 din data de 19.05.2026

**privind aprobarea bilanțului contabil la data de 31.12.2025 al TĂRLUNGENI SERVICII APE SRL,  
a Raportului Administratorului și a Raportului Auditorului privind activitatea  
SC TĂRLUNGENI SERVICII APE SRL pe anul 2025**

Consiliul Local al Comunei Tărlungeni, Jud. Brașov, întrunit în ședință ..., în data de ..., orele ....;

Având în vedere Referatul de aprobare nr. 145/19.05.2026 și Proiectul de hotărâre al inițiatorului Primarul Comunei Tărlungeni – d.l Beșchea Severius Florin, adresa nr. 644/11.05.2026 a TĂRLUNGENI SERVICII APE SRL înregistrată în cadrul Primăriei Comunei Tărlungeni sub nr. 25973/11.05.2026 prin care s-a propus aprobarea bilanțului contabil la data de 31.12.2025 al SC TĂRLUNGENI SERVICII APE SRL, a Raportului Administratorului și a Raportului Auditorului privind activitatea SC TĂRLUNGENI SERVICII APE SRL pe anul 2025, conform anexelor transmise,

Văzând Raportul de specialitate nr. 2148/27743/19.05.2026 al Comp. Juridic, nr. înregistrare CL 146/19.05.2026,

Având în vedere prevederile Legii nr. 24/2000 privind normele de tehnica legislativa, republicata cu modificările și completările ulterioare; Legii nr. 31/1990 privind societățile comerciale, republicată, cu modificările și completările ulterioare; Legii nr. 82/1991 a contabilitatii, republicata, cu modificările și completările ulterioare; O.G. nr. 26/2013 privind întărirea disciplinei financiare la nivelul unor operatori economici la care statul sau unitățile administrativ-teritoriale sunt acționari unici ori majoritari sau dețin direct ori indirect o participație majoritară, cu modificările și completările ulterioare; OMFP nr. 3781/2019 privind principalele aspecte legate de întocmirea și depunerea situațiilor financiare anuale și a raportărilor contabile anuale ale operatorilor economici la unitățile teritoriale ale Ministerului Finanțelor Publice și pentru reglementarea unor aspecte contabile; Hotărârea Consiliului de Administrație al TĂRLUNGENI SERVICII APE SRL din data de 06.05.2026,

În temeiul art. 129 alin (1), alin (2) lit.a), alin. (3) lit d), art. 133, art. 134 alin (1) lit a), art. 139 alin. (1), art. 139 alin (1), alin . (3) lit. g) coroborate cu prevederile art. 5 lit. cc) art. 196 alin. (1) lit. a), art. 197 alin (1), art. 243 alin.(1) lit. a) din OUG nr. 57/2019 privind Codul administrativ, cu modificările și completările ulterioare:

### HOTĂRĂȘTE:

**Art. 1** - Se aprobă **bilanțul contabil la data de 31.12.2025**, al TĂRLUNGENI SERVICII APE SRL, conform *Anexei 1* care face parte integrantă din prezenta hotărâre.

**Art. 2** - Se aprobă **Raportul Administratorului și Raportul Auditorului** privind activitatea TĂRLUNGENI SERVICII APE SRL pe anul 2025, conform *Anexei 2*, care face parte integrantă din prezenta hotărâre.

**Art. 3** - SC TĂRLUNGENI SERVICII APE SRL răspunde de ducerea la îndeplinire a prezentei hotărâri.

**Art. 4.** Prezenta hotărâre poate fi atacată de către cei interesați la instanța de contencios administrativ în condițiile Legii nr. 554/2004, cu modificările și completările ulterioare.

Inițiator Primar,  
Beșchea Severius Florin



Avizat pentru legalitate  
Secretar General, UAT Comuna Tarlungeni  
c.j. Cimpoaie Mihail Bogdan

Comp. Juridic  
c.j. Marcelina MARIN



Hotărâre a fost adoptată: ..... voturi „pentru”; ..... “impotrivă”; ..... “abțineri”

Număr consilieri în funcție: 17

Număr consilieri prezenți la ședință:.....

Prezenta hotărâre se comunică:


- Instituției Prefectului, Jud. Brasov;
- Primarului Comunei Tărlungeni;
- SC TĂRLUNGENI SERVICII APE SRL;
- afișarea la sediul Consiliului local și/sau pe pagina de internet proprie.




# PRIMĂRIA COMUNEI TĂRLUNGENI

t: 0268.365.713, 0268.365.714; f: 0268.365.072, e: primaria.tarlungeni@yahoo.com  
str. Zizinului nr. 2, sat Tărlungeni, com. Tărlungeni, jud. Brașov; cod postal: 507220

Nr. 2148/27743/19.05.2026



Aprobat PRIMAR,  
BEȘCHEA SEVERIUS FLORIN



**RAPORT DE SPECIALITATE LA  
PROIECTUL DE HOTĂRÂRE AL CONSILIULUI LOCAL  
privind aprobarea bilanțului contabil la data de 31.12.2025 al TĂRLUNGENI SERVICII APE SRL,  
a Raportului Administratorului și a Raportului Auditorului privind activitatea  
SC TĂRLUNGENI SERVICII APE SRL pe anul 2025**

Prin adresa nr. 644/11.05.2026 înregistrată în cadrul Primăriei Comunei Tărlungeni sub nr. 25973/11.05.2026, operatorul TĂRLUNGENI SERVICII APE SRL a înaintat autorității publice tutelare, spre aprobare, bilanțul contabil la data de 31.12.2025, Raportul Administratorului și a Raportului Auditorului al SC TĂRLUNGENI SERVICII APE SRL pe anul 2025.

Consiliul de Administrație al SC TĂRLUNGENI SERVICII APE SRL a avizat situațiile financiare pe anul 2025, potrivit Hotărârii din data de 06.05.2026

Tinând seama că, SC TĂRLUNGENI SERVICII APE SRL a fost înființat și organizat prin HCL nr. 67/30.06.2022 ca serviciu public de interes local, specializat, cu personalitate juridică, organizat în subordinea Consiliului Local al Comunei Tărlungeni, județul Brașov, Comuna Tărlungeni având calitatea de asociat unic,

Luând în considerare prevederile Legii nr. 31/1990 privind societățile comerciale, republicată, cu modificările și completările ulterioare, Legii nr. 82/1991 a contabilității, republicată, cu modificările și completările ulterioare, O.G. nr. 26/2013 privind întărirea disciplinei financiare la nivelul unor operatori economici la care statul sau unitățile administrativ-teritoriale sunt acționari unici ori majoritari sau dețin direct ori indirect o participație majoritară, cu modificările și completările ulterioare, precum și OMFP nr. 3781/2019 privind principalele aspecte legate de întocmirea și depunerea situațiilor financiare anuale și a raportărilor contabile anuale ale operatorilor economici la unitățile teritoriale ale Ministerului Finanțelor Publice și pentru reglementarea unor aspecte contabile,

Necesitatea aprobării situațiilor financiare pe anul 2025 precum și a Raportului Administratorului și a Raportului Auditorului al SC TĂRLUNGENI SERVICII APE SRL pe anul 2025, al instituțiilor publice și activităților la care unitatea administrativ teritorială este asociat,


Supunem spre analiză și aprobare Consiliului Local, proiectul de hotărâre privind aprobarea bilanțului contabil la data de 31.12.2025 al TĂRLUNGENI SERVICII APE SRL, a Raportului Administratorului și a Raportului Auditorului privind activitatea SC TĂRLUNGENI SERVICII APE SRL pe anul 2025, în forma prezentată.

Compartiment Juridic  
c. i. Magdalena MARIN



SC TARLUNGENI SERVICII APE SRL

NR. *644*/11.05.2026



CATRE

CONSILIUL LOCAL AL COMUNEI TARLUNGENI

Prin prezenta va transmitem spre aprobare Bilantul contabil incheiat la 31.12.2025 de catre SC TARLUNGENI SERVICII APE SRL impreuna cu Raportul de activitate si Raportul de audit.

-ANEXA 1-Bilantul contabil 31.12.2025

-ANEXA 2- Raportul administratorului si Raportul Auditorului.

Va multumim.

ADMINISTRATOR

MUSCALU VASILE



TARLUNGENI SERVICII APE SRL c.f. RO36920906 r.c. J08/61/2017  
TARLUNGENI str. ZIZINULUI nr. 1 cod postal 507220 jud. BRASOV tel. 0726329386  
Capital social 100200

### **Hotarârea Adunarii Generale a Actionarilor**

încheiata azi 06.05.2026

Adunarea Generala a Actionarilor/Asociatilor a TARLUNGENI SERVICII APE SRL, cu sediul în TARLUNGENI str. ZIZINULUI nr. 1 cod postal 507220 jud. BRASOV, CUI 36920906, înregistrata la Registrul Comertului sub nr. J08/61/2017, întrunita azi 06.05.2026, are pe ordinea de zi urmatoarele:

1. Hotararea modului de repartizare a rezultatului net pe anul 2025.
2. Aprobarea bilanțului contabil și a contului de profit și pierdere pe anul 2025.

Consiliul de Administratie: KAJCSA MIHALY	Presedinte
MATEI DANIEL IONUT	Membru
MUSCALU VASILE	Membru

au hotarat ca profitul net înregistrat de societate pe anul 2025, în suma de 158 896 lei sa fie utilizat astfel:

- rezerva legala 5 023 lei;
- dividende cuvenite bugetului local 143 006 lei;
- profit nerepartizat 10 867 lei.

Adunarea Generala a Actionarilor/Asociatilor a aprobat bilanțul contabil și contul de profit și pierdere pe anul 2025 (în conformitate cu reglementarile privind principalele aspecte legate de întocmirea și depunerea situațiilor financiare anuale și a raportarilor contabile anuale ale operatorilor economici la unitatile teritoriale ale Ministerului Finantelor Publice – DGRFP/AJFP).

Membrii CA

KAJCSA MIHALY

MATEI DANIEL IONUT

MUSCALU VASILE

## SC TARLUNGENI SERVICII APE SRL

### RAPORT DE ACTIVITATE PENTRU ANUL 2025

anexa la Bilantul contabil incheiat la data de 31.12.2025

SC TARLUNGENI SERVICII APE SRL cu sediul in Loc. Tarlungeni, Str. Zizinului, Nr. 1, Jud Brasov, inregistrata la Registrul Comertului cu nr. J08/61/2017, are ca obiect principal de activitate captarea, tratarea si distributia apei in baza contractului de administrare incheiat cu Primaria Comunei Tarlungeni.

#### **Prezentarea Indicatorilor Economico-Financiari din Bilantul Contabil,**

In cursul anului 2025 din activitatea de captare, tratare si distributia apei au rezultat urmatoorii indicatori inregistrati in Bilantul Contabil si anexele sale;

**1. VENITURI TOTALE** realizate la nivelul anului 2025 au fost in suma totala de 3303844 lei si reprezinta:

1.1 Venituri din exploatare in total de 3302752 lei, reprezentand 99,96 % din total venituri dupa cum urmeaza:

- Venituri din vanzare apa in suma de 2706605 lei reprezentand 808.799 mc. apa potabila livrata;
- Venituri din lucrari si servicii executate in suma de 534764 lei reprezentand lucrari de bransamente si reparatii la conductele de alimentare cu apa de pe raza localitatii;
- Venituri din taxe diverse in suma de 58284 lei reprezentand c/val. taxelor si avizelor eliberate;
- Alte venituri din exploatare in suma de 3099 lei.

1.2 Venituri financiare in suma de 1092 lei, reprezentand 0,03 % din total venituri, compuse din:

- Venituri din dobanzi la disponibilitatile banesti in suma de 75 lei;
- Venituri din sconturi obtinute in suma de 1017 lei.

**2. CHELTUIELI TOTALE** efectuate in anul 2025 sunt in suma de 3106106 lei, si reprezinta:

**2.1. Cheltuieli de exploatare** in suma totala de 3090122 lei, reprezentand 99,48 % din totalul cheltuielilor, dupa cum urmeaza:

**2.1.1-**Cheltuieli cu materialele consumabile in suma de 361171 lei (combustibili, piese de schimb, material de constructii, articole papetarie si menaj, condici, registre),din care;

- Cheltuieli cu combustibilul (consum auto proprii, buldozer,generator) in suma de 37140 lei,

-Cheltuieli cu piesele de schimb in suma de 280335 lei – piesele de schimb folosite la lucrarile de bransare si reparatii;

- Cheltuieli cu alte materiale consumabile in suma de 43696 lei.

**2.1.2-** Cheltuieli cu materiale de natura obiectelor de inventar in suma de 22213 lei,

**2.1.3.-**Cheltuieli cu apa, energie si gaz metan in suma de 987918 lei reprezentand 121484 mc apa cumparata de la Compania de Apa Brasov, .

**2.1.4.-**Cheltuieli cu personalul (salarii ,tichete, asigurari sociale) in suma de 1153161 lei, pentru un numar de 10 salariatii si 3 membrii CA:

-Cheltuieli cu salariile personalului in suma de 1008983lei,

- Cheltuieli cu indemnizatiile membrilor CA in suma de 30816 lei;

-Cheltuieli cu tichetele de masa in suma de 81165 lei,

- Cheltuieli cu contributia asiguratorie de munca in suma de 23397 lei,

- Cheltuieli privind asigurarile si protectia sociala in suma de 8800 lei.

**2.1.5-**Cheltuieli reprezentand amortizarea imobilizarilor in suma de 156688 lei,;

**2.1.6-**Cheltuieli privind prestatii externe in suma de 275849 lei:

-Cheltuieli cu intretinerile si reparatiile in suma de 2526 lei,

-Cheltuieli cu redevente, locatii de gestiune si chiriile in suma de 14137 lei,

-Cheltuieli cu primele de asigurare in suma de 28897 lei,

- Cheltuieli cu transportul de bunuri si personal in suma de 1360 lei;

-Cheltuieli postale si taxe de telecomunicatii in suma de 3878 lei ;

- Cheltuieli de protocol in suma de 3856 lei;

-Cheltuieli cu servicii bancare (comisioane, taxe de administrare) in suma de 10549 lei;

-Alte cheltuieli cu servicii executate de terti insuma de 210646 lei reprezentand onorarii si taxe pentru serviciile prestate de furnizori (prestatii cu buldo,autorizatii, serv. de audit, serv. de contabilitate, serv. de SSM, etc).

**2.1.7.- Cheltuieli cu impozite si taxe in suma de 12189 lei reprezentand impozite locale,,taxa ANRSCE,alte impozite si taxe.**

**2.1.8 - Alte cheltuieli de exploatare in suma de 120933 lei dupa cum urmeaza:**

- Cheltuieli cu despagubiri, amenzi si penalitati in suma de 27475 lei;
- Alte cheltuieli de exploatare in suma de 2 lei.
- Cheltuieli cu ajustarile pt. deprecierea activelor circulante in suma de 93456 lei.

**2.2.Cheltuieli financiare totale** in suma de 15984 lei reprezentand 0.51 % din totalul cheltuielilor, compuse din:

2.2.1.-Diferente nefavorabile de curs valutar in suma de 1438 lei

2.2.2.-Cheltuieli privind dobanzile in suma de 14546 lei.

**3.Cheltuieli cu IMPOZITUL PE PROFIT** in suma de 38842 lei calculat cf. prevederilor din Codul Fiscal.

Din informatiile prezentate mai sus rezulta ca in exercitiul financiar 2025 societatea a realizat un profit net in suma de 158896 lei (Total venituri – Total cheltuieli – Impozit pe profit) care urmeaza sa fie repartizat la rezerve legale,varsaminte la bugetul local si pentru finantarea investitiilor cf Hotarare AGA anexata

Mentionam faptul ca este incheiat contract de auditare cu o societate autorizata , in urma caruia s-a emis raportul de audit al situatiilor financiare aferente exercitiului financiar 2025.

ADMINISTRATOR

Ing. Muscalu Vasile



INTOCMIT

Bogeanu Alexandru



**BIROU EXPERT CONTABIL și AUDITOR FINANCIAR - CUSNIR CRISTINA**  
**BRASOV STR.CARPATILOR NR.44 BL.B1 AP.6**  
**CUI: 37036895**  
**AUTORIZATIE CAFR NR.5201**  
**TEL.0721664289**



## **RAPORTUL AUDITORULUI INDEPENDENT**

### **Către Asociații Societății TĂRLUNGENI SERVICII APE S.R.L.**

*Raport asupra Auditului Situațiilor Financiare*

#### *Opinie cu rezerve*

1. Am auditat situațiile financiare ale societății TĂRLUNGENI SERVICII APE S.R.L. ("Societatea"), care cuprind bilanțul la data de 31 decembrie 2025 și contul de profit și pierdere, situația modificărilor capitalurilor proprii și situația fluxurilor de trezorerie pentru exercițiul financiar încheiat la această dată, și notele la situațiile financiare, inclusiv un sumar al politicilor contabile semnificative. Situațiile financiare menționate mai sus se referă la:

- Total capitaluri proprii: 431.786 Lei
- Profitul net al exercițiului financiar: 158.896 Lei

2. În opinia noastră, cu excepția posibilelor efecte ale aspectelor descrise în secțiunea Baza pentru opinia cu rezerve din raportul nostru, paragrafele 3-11, situațiile financiare anexate ale societății sunt întocmite, sub toate aspectele semnificative și prezintă poziția financiară a Societății la 31 decembrie 2025, precum și performanța sa financiară, fluxurile de trezorerie, pentru anul încheiat la această dată, în conformitate cu Ordinul Ministrului Finanțelor Publice din România nr. 1802/2014 cu modificările ulterioare ("OMF 1802").

#### *Baza pentru opinia cu rezerve*

3. Am fost numiți în calitate de auditori ai societății ulterior datei de 31 decembrie 2025 și, în consecință, nu am asistat la inventarierea fizică a elementelor de natura activelor și datorțiilor,

responsabilitatea pentru efectuarea acesteia revenind conducerii și comisiilor de inventariere desemnate.

Conform informațiilor furnizate de societate, au fost desfășurate procedurile de inventariere a elementelor de activ și de pasiv, iar rezultatele acestora au fost consemnate în procese verbale întocmite în acest sens. În cadrul misiunii de audit, am analizat aceste documente și am aplicat proceduri alternative pentru a obține probe de audit cu privire la existența și evaluarea elementelor patrimoniale.

Cu toate acestea, având în vedere faptul că nu am asistat direct la inventariere, precum și limitările inerente ale procedurilor alternative aplicate, nu am putut obține suficiente probe de audit adecvate pentru anumite elemente ale patrimoniului, aspect care a contribuit la exprimarea unei opinii cu rezerve asupra situațiilor financiare.

4. Fără a modifica opinia noastră, atragem atenția asupra faptului că societatea înregistrează creanțe comerciale semnificative, o parte dintre acestea fiind aferente unor perioade anterioare anului 2024, existând riscul depășirii termenului legal de prescripție, menționăm că societatea are înregistrate creanțe incerte în valoare totală de 260.317,14 lei.

Pentru celelalte creanțe prezentate în situațiile financiare, în sumă de 377.055,85 lei, soldul confirmat de terți este de doar 28.652,45 lei, ceea ce indică un grad ridicat de incertitudine cu privire la recuperabilitatea acestor sume.

În cadrul procedurilor de audit nu au fost identificate măsuri concrete și documentate întreprinse de conducere pentru recuperarea acestor creanțe, precum notificări sistematice, acțiuni legale sau alte demersuri specifice.

În acest context, există riscul ca neîncasarea creanțelor în termenele legale să conducă la pierderi financiare pentru societate, precum și la posibile implicații privind răspunderea conducerii în ceea ce privește administrarea patrimoniului, în special având în vedere natura capitalului societății.

Recomandăm conducerii analizarea urgentă a recuperabilității creanțelor și adoptarea unor măsuri adecvate, inclusiv constituirea de ajustări pentru depreciere, inițierea procedurilor de recuperare și, după caz, scoaterea din evidență a creanțelor nerecuperabile.

5. Fără a modifica opinia noastră, atragem atenția asupra faptului că societatea nu a recunoscut provizioane pentru litigii și concedii de odihnă neefectuate, contrar prevederilor IAS 37 „Provizioane, datorii și active contingente”. Această situație poate conduce la o subevaluare a datoriilor și a cheltuielilor aferente, precum și la o prezentare care nu reflectă în mod fidel poziția financiară și performanța societății, în conformitate cu cadrul de raportare aplicabil.

Recomandăm conducerii analizarea obligațiilor potențiale și estimate, precum și recunoașterea provizioanelor corespunzătoare, în vederea asigurării unei imagini fidele a situațiilor financiare.

6. Am efectuat auditul nostru în conformitate cu Standardele Internaționale de Audit, adoptate de Camera Auditorilor Financiari din România (“ISA”). Conform acestor standarde, responsabilitatea noastră este descrisă în continuare în secțiunea Responsabilitățile Auditorului pentru Auditul Situațiilor Financiare din raportul nostru. Noi suntem independenți față de Societate, în conformitate cu Codul de Etică al Contabililor Profesioniști (“Codul IESBA”) emis de Bordul Standardelor de Etică pentru Contabili împreună cu cerințele de etică relevante pentru auditul situațiilor financiare în România, și am îndeplinit celelalte responsabilități în ceea ce privește etica, în conformitate cu aceste cerințe și Codul IESBA.

Considerăm că probele de audit pe care le-am obținut sunt suficiente și adecvate pentru a constitui baza opiniei noastre de audit.

### ***Incertitudine legată de continuitatea activității***

7. Atragem atenția asupra faptului că, în cursul exercițiului financiar auditat, societatea a fost supusă unui control fiscal efectuat de către organele Agenției Naționale de Administrare Fiscală, în urma căruia au fost constatate neconformități și au fost aplicate sancțiuni contravenționale, suportate de societate.
- Deși aceste sancțiuni au fost achitate, existența unor astfel de deficiențe în conformarea fiscală, coroborată cu alte aspecte identificate în cadrul auditului, precum nivelul ridicat al creanțelor neîncasate și lipsa unor măsuri eficiente de recuperare, poate genera presiuni asupra fluxurilor de numerar și ridică incertitudini privind capacitatea societății de a-și continua activitatea în condiții normale.
- Recomandăm conducerii analizarea cauzelor care au generat aplicarea acestor sancțiuni și implementarea unor măsuri adecvate de control intern, în vederea asigurării conformării cu prevederile legale și prevenirii unor situații similare în viitor.

### ***Evidențierea unor aspecte***

8. Societatea nu aplica cerințele stabilite prin Legea nr.162/2017, privind auditul statutar al situațiilor financiare anuale și al situațiilor financiare anuale consolidate și de modificare a unor acte normative, în ceea ce privește organizarea activității de **audit intern** la entitățile ale căror situații financiare anuale sunt supuse auditului statutar. Astfel, potrivit art. 65 alin. (7) din Legea nr. 162/2017, „entitățile ale căror situații financiare anuale sunt supuse, potrivit legii, auditului statutar (respectiv entitățile de interes public definite conform art. 2 pct. 12 din Legea nr. 162/2017 și entitățile care îndeplinesc criteriile de mărime pentru auditare) sunt obligate să organizeze și să asigure exercitarea activității de audit intern.”

### ***Aspecte cheie de audit***

9. Aspectele cheie de audit sunt acele aspecte care, în baza raționamentului nostru profesional, au avut cea mai mare importanță pentru auditul situațiilor financiare ale perioadei curente. Aceste aspecte au fost abordate în contextul auditului situațiilor financiare în ansamblu și în formarea opiniei noastre asupra acestora și nu oferim o opinie separată cu privire la aceste aspecte cheie.

Lipsa organizării contabilității de gestiune, obligatorie conform reglementărilor legale, reprezintă o deficiență semnificativă în sistemul de control intern al societății. În absența acesteia, nu poate fi determinat în mod credibil costul activităților și al serviciilor prestate, ceea ce limitează capacitatea conducerii de a lua decizii fundamentate și poate conduce la utilizarea ineficientă a resurselor societății.

## **Evidențierea unor aspecte**

10. În cadrul procedurilor de audit am constatat că societatea nu calculează și nu înregistrează penalități de întârziere aferente facturilor neîncasate la termen, deși aplicarea acestora este prevăzută în contractele comerciale încheiate cu clienții.
- În absența acestor calcule, veniturile și creanțele sunt subevaluate, iar societatea nu valorifică integral drepturile patrimoniale ce îi revin.
- Având în vedere că societatea are capital integral de stat, această practică indică deficiențe în administrarea eficientă a resurselor și poate genera implicații asupra responsabilității conducerii în gestionarea patrimoniului.
- Conducerea societății a menționat că entitatea se află în proces de elaborare și implementare a propriilor proceduri interne, iar acest proces a condus la întârzieri în calcularea penalităților aferente facturilor neîncasate la termen.
- De asemenea, conducerea a precizat că, în cursul anului 2026, intenționează să reia calculul penalităților și să adopte măsuri suplimentare pentru recuperarea creanțelor, inclusiv inițierea de acțiuni în instanță împotriva clienților rău-platnici.
- Cu toate acestea, până la data prezentului raport, aceste măsuri nu au fost implementate, iar impactul asupra situațiilor financiare rămâne semnificativ.
11. Fără a modifica opinia noastră, atragem atenția asupra faptului că veniturile societății sunt generate preponderent din prestarea serviciilor de captare, tratare și distribuire a apei, desfășurate în baza contractelor încheiate cu autorități locale și clienți finali.
- Având în vedere specificul acestor activități, care implică procese operaționale complexe (captare, tratare, distribuție, citirea contoarelor, estimări de consum și regularizări), precum și cerințele privind recunoașterea veniturilor conform standardului IAS 18 Venituri, există un risc inerent privind recunoașterea corectă a veniturilor în perioada corespunzătoare.
- În acest context, subliniem importanța implementării unor mecanisme adecvate de control intern asupra procesului de determinare și facturare a consumului, inclusiv prin utilizarea unor sisteme informatice integrate care să permită corelarea datelor privind consumul înregistrat, estimările efectuate, facturarea și încasările.
- O astfel de abordare contribuie la îmbunătățirea acurateței raportării veniturilor și la reducerea riscurilor de denaturare semnificativă, inclusiv în contextul cerințelor prevăzute de ISA 240 și ISA 315.

## **Responsabilitățile Conducerii și ale celor responsabili de Situațiile Financiare**

12. Conducerea este responsabilă de întocmirea și prezentarea fidelă a situațiilor financiare în conformitate cu OMF 1802 și pentru acel control intern pe care conducerea îl consideră necesar pentru a permite întocmirea de situații financiare care sunt lipsite de denaturări semnificative, cauzate fie de fraudă, fie de eroare.
13. În întocmirea situațiilor financiare, conducerea este responsabilă pentru evaluarea capacității Societății de a continua activitatea în baza principiului continuității activității, prezentând, după caz, aspecte legate de continuitatea activității și adecvarea utilizării principiului contabil

al continuității activității, aceasta doar în cazul în care conducerea nu intenționează să lichideze Societatea sau să înceteze operațiunile acesteia sau nu are altă variantă valabilă în afara acestora.

14. Persoanele însărcinate cu guvernanta au responsabilitatea pentru supravegherea procesului de raportare financiară al Societății.

### ***Responsabilitățile Auditorului pentru Auditul Situațiilor Financiare***

15. Obiectivele noastre constau în obținerea unei asigurări rezonabile privind măsura în care situațiile financiare, în ansamblu, sunt lipsite de denaturări semnificative, cauzate fie de fraudă, fie de eroare, precum și în emiterea unui raport al auditorului care include opinia noastră. Asigurarea rezonabilă reprezintă un nivel ridicat de asigurare, dar nu este o garanție a faptului că un audit desfășurat în conformitate cu ISA-urile va detecta întotdeauna o denaturare semnificativă, dacă aceasta există. Denaturările pot fi cauzate fie de fraudă, fie de eroare și sunt considerate semnificative dacă se poate preconiza, în mod rezonabil, că acestea, individual sau cumulativ, vor influența deciziile economice ale utilizatorilor, luate în baza acestor situații financiare.

Ca parte a unui audit în conformitate cu ISA-urile, exercităm raționamentul profesional și menținem scepticismul profesional pe parcursul auditului. De asemenea:

- Identificăm și evaluăm riscurile de denaturare semnificativă a situațiilor financiare, cauzată fie de fraudă, fie de eroare, proiectăm și executăm proceduri de audit ca răspuns la respectivele riscuri și obținem probe de audit suficiente și adecvate pentru a furniza o bază pentru opinia noastră. Riscul de nedetectare a unei denaturări semnificative cauzată de fraudă este mai ridicat decât cel de nedetectare a unei denaturări semnificative cauzată de eroare, deoarece fraudă poate presupune înțelegeri secrete, fals, omisiuni intenționate, declarații false și evitarea controlului intern;
- Înțelegem controlul intern relevant pentru audit, în vederea proiectării de proceduri de audit adecvate circumstanțelor, dar fără a avea scopul de a exprima o opinie asupra eficacității controlului intern al Companiei;
- Evaluăm gradul de adecvare a politicilor contabile utilizate și caracterul rezonabil al estimărilor contabile și al prezentărilor aferente realizate de către conducere;
- Formulăm o concluzie cu privire la gradul de adecvare a utilizării de către conducere a contabilității pe baza continuității activității și determinăm, pe baza probelor de audit obținute, dacă există o incertitudine semnificativă cu privire la evenimente sau condiții care ar putea genera îndoieli semnificative privind capacitatea Companiei de a-și continua activitatea. În cazul în care concluzionăm că există o incertitudine semnificativă, trebuie să atragem atenția în raportul auditorului asupra prezentărilor aferente din situațiile financiare sau, în cazul în care aceste prezentări sunt neadecvate, să ne modificăm opinia. Concluziile noastre se bazează pe probele de audit obținute până la data raportului auditorului. Cu toate acestea, evenimente sau condiții viitoare

pot determina Compania să nu își mai desfășoare activitatea în baza principiului continuității activității.

- Comunicăm persoanelor responsabile cu guvernanta, printre alte aspecte, aria planificată și programarea în timp a auditului, precum și principalele constatări ale auditului, inclusiv orice deficiențe ale controlului intern pe care le identificăm pe parcursul auditului.

CAMERA AUDITORILOR FINANCIARI  
ROMÂNIA

### **Raport asupra raportului administratorilor**

16. Administratorii sunt responsabili pentru întocmirea și prezentarea raportului administratorilor în conformitate cu cerințele OMF 1802, punctele 489-492, raport care să nu conțină denaturări semnificative, și pentru acel control intern pe care conducerea îl consideră necesar pentru a permite întocmirea raportului administratorilor care să nu conțină denaturări semnificative, cauzate de fraudă sau eroare. Raportul administratorilor prezentat în anexă nu face parte din situațiile financiare. Opinia noastră asupra situațiilor financiare nu acoperă raportul administratorilor.
17. În legătură cu auditul nostru privind situațiile financiare, noi am citit raportul administratorilor anexat situațiilor financiare și raportăm că:
- a) în raportul administratorilor nu am identificat informații care să nu fie consecvente, în toate aspectele semnificative, cu informațiile prezentate în situațiile financiare;
  - b) raportul administratorilor include, în toate aspectele semnificative, informațiile cerute de OMF 1802, punctele 489-492;
  - c) pe baza cunoștințelor și înțelegerii noastre cu privire la Societate și la mediul acesteia, dobândite în cursul auditului situațiilor financiare pentru exercițiul financiar încheiat la data de 31 decembrie 2025, nu am identificat informații incluse în raportul administratorilor care să fie eronate semnificativ.

### **Raport cu privire la alte dispoziții legale și de reglementare**

Am fost numiți de către Adunarea Generală a Asociaților la data de 03 martie 2026 să audităm situațiile financiare ale TARLUNGENI SERVICII APE SRL pentru exercițiul financiar încheiat la data de 31 decembrie 2025.

Durata totală neîntreruptă a angajamentului nostru este de 3 ani, acoperind exercițiul financiar încheiat la 31 decembrie 2025.

Considerăm că:

-În desfășurarea auditului nostru, ne-am păstrat independența față de entitatea auditată.

-Nu am furnizat pentru Societate servicii non audit interzise, menționate la art.5  
alineatul (1) din Regulamentul UE nr.537/2014



**AUDITOR FINANCIAR CUȘNIR CRISTINA**

**BRAȘOV, STR. CARPAȚILOR NR. 44 BL. B1, AP. 6**

**Înregistrată la Camera Auditorilor Financiari din Romania cu nr.5201**

**Înregistrată în Registrul Public Electronic cu nr. AF5201**

Brașov, 08.05.2026

**CUSNIR**  
**CRISTINA**

Semnat digital de  
CUSNIR CRISTINA  
Data: 2026.05.08  
08:21:49 +03'00'

BIROU EXPERT CONTABIL SI AUDITOR FINANCIAR CUȘNIR CRISTINA  
BRASOV STR.CARPATILOR NR.44 BL.B1 AP.6  
CUI 37036895  
AUTORIZATIE CAFR 5201  
TEL.0721664289

---

---

## ADRESĂ

Catre:

**TARLUNGENI SERVICII APE SRL** , cu sediul in LOCALITATEA TARLUNGENI  
STR.ZIZINULUI NR.1 Judetul Brasov Romania CUI 36920906

Prin prezenta, in baza contractului de prestari servicii din 03.03.2026 va inaintam Raportul Auditorului Independent asupra Situatiilor Financiare la data de 31.12.2025.

Cu deosebita consideratie,

**CUȘNIR CRISTINA - auditor financiar**

CUSNIR  
CRISTINA

Semnat digital  
de CUSNIR  
CRISTINA  
Data: 2026.05.08  
08:25:07 +03'00'

BIROU EXPERT CONTABIL SI AUDITOR FINANCIAR CUȘNIR CRISTINA  
BRASOV STR.CARPATILOR NR.44 BL.B1 AP.6  
CUI 37036895  
AUTORIZATIE CAFR 5201  
TEL.0721664289

---

**Proces verbal de prestare servicii de Audit Financiar asupra Situatilor Financiare la 31.12.2025**

**Incheiat azi, 08.05.2026 intre:**

**TARLUNGENI SERVICII APE SRL** cu sediul in LOCALITATEA TARLUNGENI STR.ZIZINULUI NR.1 județul Brașov, CUI 36920906, reprezentata prin **MUSCALU VASILE**, în calitate de ADMINISTRATOR, denumită în continuare **BENEFICIAR**

**Si**

**PFA BIROU EXPERT CONTABIL SI AUDITOR FINANCIAR CUSNIR CRISTINA**, cu sediul social in judet Brasov, Str. Carpatilor nr. 44, bl. B1, ap. 6, Mun.Brasov, CIF 37036895, telefon 0721664289, e-mail cusnir.cristinabv@gmail.com, reprezentata legal de către doamna **CUSNIR CRISTINA**, în calitate de **PRESTATOR**, pe de altă parte,

Ca urmare a predării raportului de Audit Financiar asupra Situatilor Financiare la 31.12.2025 de catre prestator, beneficiarului.

Beneficiar,  
TARLUNGENI SERVICII APE SRL  
ADMINISTRATOR  
MUSCALU VASILE

Prestator,  
PFA BIROU EXPERT CONTABIL SI AUDITOR  
FINANCIAR CUSNIR CRISTINA  
CUSNIR CRISTINA

**CUSNIR  
CRISTINA**  
Semnat digital  
de CUSNIR  
CRISTINA  
Data:  
2026.05.08  
08:26:01  
+03'00'

TARLUNGENI SERVICII APE SRL

SEDIUL: Str. Ziznului, nr. 1, Tarlungeni, Jud. Brasov

CUI RO36920906, J08/61/2017

**SITUAȚIA FLUXURILOR DE TREZORERIE**

DENUMIREA ELEMENTULUI	2024	2025
<b>FLUXURI DE NUMERAR DIN ACTIVITATI DE EXPLOATARE</b>		
Incasare de la clienti	3340676	3754433
Incasare TVA		
Plati catre furnizori si angajați	1891475	1884299
Plati salarii, onorarii, comisioane si asimilate	887235	1040641
Dobanzi platite	2570	14546
Impozite si taxe platite	542257	679760
Incasari din asigurari		
Alte incasari din exploatare	768	578
Alte plati din exploatare	2	2
<b>NUMERAR NET DIN ACTIVITATI DE EXPLOATARE</b>	<b>17905</b>	<b>135763</b>
<b>FLUXURI DE NUMERAR DIN ACTIVITATI DE INVESTITII</b>		
Plati pentru achiziționarea de acțiuni		
Incasari din vanzarea de actiuni		
Plati avansuri si impumuturi acordate catre terti	3606	8967
Incasari avansuri si impumuturi acordate de terti	1367	9456
Plati furnizori investitii	148758	182346
Incasari din vanzarea de imobilizari corporale		
dobanzi incasate	8	75
Dobanzi platite	2570	14546
<b>NUMERAR NET DIN ACTIVITATI DE INVESTITII</b>	<b>-153559</b>	<b>-196328</b>
<b>FLUXURI DE NUMERAR DIN ACTIVITATI DE FINANTARE</b>		
Incasari din emisiune de actiuni		
Incasari finantari fonduri europene		
Incasari din imprumuturi pe termen lung		
Rambursari imprumuturi		
Dividende incasate		
Dividende platite	1866	144000
<b>NUMERAR NET DIN ACTIVITATI DE FINANTARE</b>	<b>-1866</b>	<b>-144000</b>
<b>Crestere/descrerea neta a numerarului si echivalentelor in numerar</b>	<b>-137520</b>	<b>-204565</b>
<b>Numerar si echivalente in numerar la începutul exercitiului</b>	<b>5867</b>	<b>96924</b>
<b>Numerar si echivalente in numerar la sfarsitul exercitiului</b>	<b>96924</b>	<b>223123</b>

**ADMINISTRATOR**

Muscalu Vasile



TARLUNGENI SERVICII APE SRL

SEDIUL: Str. Zizinului, nr. 1, Tarlungeni, Jud. Brasov

CUI RO36920906, J08/61/2017

**SITUATIA MODIFICĂRILOR CAPITALULUI PROPRIU LA DATA DE 31.12.2025**

Denumirea elementului	Sold la 01.01.2024	Cresteri		Reduceri		Sold la 31.12.2024	Cresteri		Reduceri		Sold la 31.12.2025
		Total, din care	Prin transfer	Total, din care	Prin transfer		Total, din care	Prin transfer	Total, din care	Prin transfer	
A	1	2	3	4	5	6	7	8	9	10	11
Capital subscris	100200					100200					100200
Patrimoniul regiei											
Prime de capital											
Rezerve din reevaluare											
Rezerve legale	2585	12432				15017	5023				20040
Rezerve statutare sau contractuale											
Rezerve reprezentând surplusul realizat din rezerve din reevaluare											
Alte rezerve											
Acțiuni proprii											
Câștiguri legate de instrumentele de capitaluri proprii											
Pierderi legate de instrumentele de capitaluri proprii											
Rezultatul reportat reprezentând profitul nerepartizat sau pierderea neacoperită	Sold C 14576	1755		1866		14465	287208		144000		157673
Rezultatul reportat provenit din adoptarea pentru prima dată a IAS, mai puțin IAS 29 <sup>31</sup>	Sold C Sold D										
Rezultatul reportat provenit din corectarea erorilor contabile	Sold C Sold D										
Rezultatul reportat provenit din trecerea la aplicarea Reglementărilor contabile conforme cu Directiva a	Sold C Sold D										
Profitul sau pierderea exercițiului financiar	Sold C 1866	3143387		2845613		299640	3303844		3444588		158896
Repartizarea profitului											
<b>TOTAL CAPITALURI PROPRII</b>	<b>119227</b>	<b>3157574</b>	<b>0</b>	<b>2847479</b>	<b>0</b>	<b>429322</b>	<b>3596075</b>	<b>0</b>	<b>3588588</b>	<b>0</b>	<b>436809</b>

ADMINISTRATOR

Nume, prenume: MUSCALU VASILE



TARLUNGENI SERVICII APE SRL

SEDIUL: Str. Zizinului, nr. 1, Tarlungeni, Jud. Brasov  
CUI RO36920906, JO8/61/2017

SITUAȚIA FLUXURILOR DE TREZORERIE

DENUMIREA ELEMENTULUI	2024	2025
<b>FLUXURI DE NUMERAR DIN ACTIVITATI DE EXPLOATARE</b>		
Incasare de la clienti	3340676	3754433
Incasare TVA		
Plati catre furnizori si angajați	1891475	1884299
Plati salarii, onorarii, comisioane si asimilate	887235	1040641
Dobanzi platite	2570	14546
Impozite si taxe platite	542257	679760
Incasari din asigurari		
Alte incasari din exploatare	768	578
Alte plati din exploatare	2	2
<b>NUMERAR NET DIN ACTIVITATI DE EXPLOATARE</b>	<b>17905</b>	<b>135763</b>
<b>FLUXURI DE NUMERAR DIN ACTIVITATI DE INVESTITII</b>		
Plati pentru achiziționarea de acțiuni		
Incasari din vanzarea de acțiuni		
Plati avansuri si impumuturi acordate catre terti	3606	8967
Incasari avansuri si impumuturi acordate de terti	1367	9456
Plati furnizori investitii	148758	182346
Incasari din vanzarea de imobilizari corporale		
dobanzi incasate	8	75
Dobanzi platite	2570	14546
<b>NUMERAR NET DIN ACTIVITATI DE INVESTITII</b>	<b>-153559</b>	<b>-196328</b>
<b>FLUXURI DE NUMERAR DIN ACTIVITATI DE FINANTARE</b>		
Incasari din emisiune de acțiuni		
Incasari finantari fonduri europene		
Incasari din imprumuturi pe termen lung		
Rambursari imprumuturi		
Dividende incasate		
Dividende platite	1866	144000
<b>NUMERAR NET DIN ACTIVITATI DE FINANTARE</b>	<b>-1866</b>	<b>-144000</b>
<b>Crestere/descresterea neta a numerarului si echivalentelor in numerar</b>	<b>-137520</b>	<b>-204565</b>
<b>Numerar si echivalente in numerar la începutul exercitiului</b>	<b>5867</b>	<b>96924</b>
<b>Numerar si echivalente in numerar la sfarsitul exercitiului</b>	<b>96924</b>	<b>223123</b>

ADMINISTRATOR  
Muscaiu Vasile



Bifați numai dacă este cazul:

- Mari Contribuabili care depun bilanțul la București  
 Sucursala  
 GIE - grupuri de interes economic  
 Activ net mai mic de 1/2 din valoarea capitalului subscris

S1002\_A1.0.0 / 25.03.2026 Tip situație financiară: BL

An  Semestru Anul **2025**

Suma de control 100.200

Entitatea TARLUNGENI SERVICII APE SRL

Adresa

Județ Brasov Sector Localitate TARLUNGENI  
Strada ZIZINULUI Nr. 1 Bloc Scara Ap. Telefon 0726329386

Număr din registrul comerțului J08/61/2017

Cod unic de înregistrare 3 6 9 2 0 9 0 6

Forma de proprietate 35-Societati cu raspundere limitata

Cod LEI (Legal Entity Identifier, conform ISO 17442)

CAEN 2024  CAEN 2025

Activitatea preponderanta (cod si denumire clasa CAEN)

Activitatea preponderanta efectiv desfasurata (cod si denumire clasa CAEN)

3600

3600

Situatii financiare anuale

(entități al căror exercițiu financiar coincide cu anul calendaristic)

Entități mijlocii, mari și entități de interes public

Entități de interes public

Entități mici

Microentități

?

Raportări anuale

1. entitățile care au optat pentru un exercițiu financiar diferit de anul calendaristic, cf.art. 27 din Legea contabilității nr. 82/1991

2. persoanele juridice aflate în lichidare, potrivit legii

3. subunitățile deschise în România de societăți rezidente în state aparținând Spațiului Economic European

4. sediile permanente ale persoanelor juridice cu sediul în Spațiul Economic European

5. persoanelor juridice străine cu sediul în Spațiul Economic European, care au locul de exercitare a conducerii efective în România

Situațiile financiare anuale încheiate la 31.12.2025 de către entitățile de interes public și de entitățile prevăzute la pct.9 alin.(4) din Reglementările contabile, aprobate prin OMFP nr. 1.802/2014, cu modificările și completările ulterioare, al căror exercițiu financiar corespunde cu anul calendaristic

F10 - BILANT

F20 - CONTUL DE PROFIT ȘI PIERDERE

F30 - DATE INFORMATIVE

F40 - SITUATIA ACTIVELOR IMOBILIZATE

Indicatori :

Capitaluri - total	431.786
Capital subscris	100.200
Profit/ pierdere	158.896

REPREZENTANTUL LEGAL (ADMINISTRATORUL SAU PERSOANA CARE ARE OBLIGAȚIA GESTIONĂRII ENTITĂȚII),

Numele și prenumele

MUSCALU VASILE

Semnătura

INTOCMIT,

Numele și prenumele

SC EVCONTBOGEANU SRL

Callitatea

22-PERSOANE JURIDICE AUTORIZATE, MEMBRE CECCAR SRL

Nr.de înregistrare în organismul profesional

11264

CIF/CUI membru CECCAR

3 5 3 7 4 7 5 0

Entitatea are obligația legală de auditare a situațiilor financiare anuale?  DA  NU

Entitatea a optat voluntar pentru auditarea situațiilor financiare anuale (L162/2017)?  DA  NU

Entitatea are organizată activitate de audit intern, potrivit legii?  DA  NU

Entitatea are obligația legală de verificare a situațiilor financiare anuale de către cenzori?  DA  NU

AUDITOR

Nume și prenume auditor persoană fizică/ Denumire firma de audit

BIROU EXPERT CONTABIL SI AUDITOR FINANCIAR CUSNIR CRISTINA

Nr.de înregistrare în Registrul ASPAAS

CIF/ CUI

5201

3 7 0 3 6 8 9 5

Semnătura

Semnătura electronică

Situațiile financiare anuale au fost aprobate potrivit legii.

Formular VALIDAT

**BILANT**  
la data de 31.12.2025

Cod 10

- lei -

Denumirea elementului  (formulele de calcul se refera la Nr.rd. din col.B)	Nr.rd. OMP Nr 2036/ 2025	Nr. rd.	Sold la:	
			01.01.2025	31.12.2025
A		B	1	2
<b>A. ACTIVE IMOBILIZATE</b>				
<b>I. IMOBILIZĂRI NECORPORALE</b>				
1.Cheltuieli de constituire (ct.201-2801)	01	01		
2.Cheltuielile de dezvoltare (ct.203-2803-2903)	02	02		
3. Concesiuni, brevete, licențe, mărci comerciale, drepturi și active similare și alte imobilizări necorporale (ct. 205 + 208 - 2805 - 2808 - 2905 - 2908)	03	03		
4. Fond comercial (ct.2071-2807)	04	04		
5.Active necorporale de explorare și evaluare a resurselor minerale (ct. 206-2806-2906)	05	05		
6. Avansuri (ct.4094 - 4904)	06	06		
<b>TOTAL (rd.01 la 06)</b>	07	07		
<b>II. IMOBILIZĂRI CORPORALE</b>				
1. Terenuri și construcții (ct. 211 + 212 - 2811 - 2812 - 2911 - 2912)	08	08		
2. Instalații tehnice și mașini (ct. 213 + 223 - 2813 - 2913)	09	09	513.590	396.720
3. Alte instalații, utilaje și mobilier (ct. 214 + 224 - 2814 - 2914)	10	10		
4. Investiții imobiliare (ct. 215 - 2815 - 2915)	11	11		
5. Imobilizări corporale în curs de execuție (ct. 231-2931)	12	12		
6. Investiții imobiliare în curs de execuție (ct. 235-2935)	13	13		
7.Active corporale de explorare și evaluare a resurselor minerale (ct. 216-2816-2916)	14	14		
8.Active biologice productive (ct.217+227-2817-2917)	15	15		
9. Avansuri (ct. 4093 - 4903)	16	16		
<b>TOTAL (rd. 08 la 16)</b>	17	17	513.590	396.720
<b>III. IMOBILIZĂRI FINANCIARE</b>				
1. Acțiuni deținute la filiale (ct. 261 - 2961)	18	18		
2. Împrumuturi acordate entităților din grup (ct. 2671 + 2672 - 2964)	19	19		
3. Acțiunile deținute la entitățile asociate și la entitățile controlate în comun (ct. 262+263 - 2962)	20	20		
4. Împrumuturi acordate entităților asociate și entităților controlate în comun (ct. 2673 + 2674 - 2965)	21	21		
5. Alte titluri imobilizate (ct. 265 - 2963)	22	22		
6. Alte împrumuturi (ct. 2675* + 2676* + 2677 + 2678* + 2679* - 2966* - 2968*)	23	23		
<b>TOTAL (rd. 18 la 23)</b>	24	24		
<b>ACTIVE IMOBILIZATE - TOTAL (rd. 07 + 17 + 24)</b>	25	25	513.590	396.720
<b>B. ACTIVE CIRCULANTE</b>				

<b>I. STOCURI</b>				
1. Materii prime și materiale consumabile (ct. 301 + 302 + 303 +/- 308 +321 + 322 + 323 + 328 + 351 + 358 + 381 +/- 388 - 391 - 392 - 3951 - 3958 - 398)	26	26		
2. Producția în curs de execuție (ct. 331 + 332 + 341 +/- 348* - 393 - 3941 - 3952)	27	27		
3. Produse finite și mărfuri (ct. 345 + 346 + 347 +/- 348* + 354 + 356 + 357 + 361 + 326 +/-368 + 371 +327 +/- 378 - 3945 - 3946 - 3947 - 3953 - 3954 - 3955 - 3956 - 3957 - 396 - 397 - din ct. 4428)	28	28		
4. Avansuri (ct. 4091-4901)	29	29		1.446
<b>TOTAL (rd. 26 la 29)</b>	30	30		1.446
<b>II. CREAŢE</b>				
1. Creațe comerciale 1) (ct. 2675* + 2676* + 2678* + 2679* - 2966* - 2968* + 4092 + 411 + 413 + 418 - 4902- 491)	31	31	442.753	377.055
2. Sume de încasat de la entitățile afiliate (ct. 451** - 495*)	32	32		
3. Sume de încasat de la entitățile asociate și entitățile controlate în comun (ct. 453** - 495*)	33	33		
4. Alte creațe (ct. 425+4282+431**+436** + 437**+ 4382+ 441**+4424+ din ct.4428**+ 444**+445+446**+447**+4482+4582+4662+ 461 + 473** - 496 + 5187)	34	34	23.413	13.041
5. Capital subscris și nevărsat (ct. 456 - 495*)	35	35		
6. Creațe reprezentând dividende repartizate în cursul exercițiului financiar. (ct. 463)	36	35a (301)		
<b>TOTAL (rd. 31 la 35 +35a)</b>	37	36	466.166	390.096
<b>III. INVESTIȚII PE TERMEN SCURT</b>				
1. Acțiuni deținute la entitățile afiliate (ct. 501 - 591)	38	37		
2. Alte investiții pe termen scurt (ct. 505 + 506 + 507 + din ct. 508 - 595 - 596 - 598 + 5113 + 5114)	39	38		
<b>TOTAL (rd. 37 + 38)</b>	40	39		
<b>IV. CASA ȘI CONTURI LA BĂNCI</b>				
(din ct. 508+ct. 5112 + 512 + 531 + 532 + 541 + 542)	41	40	96.924	223.123
<b>ACTIVE CIRCULANTE - TOTAL (rd. 30 + 36 + 39 + 40)</b>	42	41	563.090	614.665
<b>C. CHELTUIELI ÎN AVANS (ct. 471) (rd.43+44)</b>				
Sume de reluat într-o perioadă de până la un an (din ct. 471*)	44	43	7.796	
Sume de reluat într-o perioadă mai mare de un an (din ct. 471*)	45	44		
<b>D. DATORII: SUMELE CARE TREBUIE PLĂTITE ÎNTR-O PERIOADĂ DE PÂNĂ LA 1 AN</b>				
1. Împrumuturi din emisiunea de obligațiuni, prezentându-se separat împrumuturile din emisiunea de obligațiuni convertibile (ct. 161 + 1681 - 169)	46	45		
2. Sume datorate instituțiilor de credit (ct. 1621 + 1622 + 1624 + 1625 + 1627 + 1682 + 5191 + 5192 + 5198)	47	46		
3. Avansuri încasate în contul comenzilor (ct. 419)	48	47		
4. Datorii comerciale - furnizori (ct. 401 + 404 + 408)	49	48	115.603	86.868
5. Efecte de comerț de plătit (ct. 403 + 405)	50	49		
6. Sume datorate entităților din grup (ct. 1661 + 1685 + 2691 + 451****)	51	50		
7. Sume datorate entităților asociate și entităților controlate în comun (ct. 1663+1686+2692+2693+ 453****)	52	51		

8. Alte datorii, inclusiv datoriile fiscale și datoriile privind asigurările sociale (ct. 1623 + 1626 + 167 + 1687 + 2695 + 421 + 423 + 424 + 426 + 427 + 4281 + 431*** + 436*** + 437*** + 4381 + 441*** + 4423 + 4428*** + 444*** + 446*** + 447*** + 4481 + 455 + 456*** + 457 + 4581 + 462 + 4661 + 467 + 473*** + 509 + 5186 + 5193 + 5194 + 5195 + 5196 + 5197)	53	52	181.130	201.165
<b>TOTAL (rd. 45 la 52)</b>	54	53	296.733	288.033
<b>E. ACTIVE CIRCULANTE NETE/DATORII CURENTE NETE (rd. 41+43-53-70-73-76)</b>	55	54	267.195	322.195
<b>F. TOTAL ACTIVE MINUS DATORII CURENTE (rd. 25+44+54)</b>	56	55	780.785	718.915
<b>G. DATORII: SUMELE CARE TREBUIE PLĂTITE ÎNTR-O PERIOADA MAI MARE DE 1 AN</b>				
1. Împrumuturi din emisiunea de obligațiuni, prezentându-se separat împrumuturile din emisiunea de obligațiuni convertibile (ct. 161 + 1681 - 169)	57	56		
2. Sume datorate instituțiilor de credit (ct. 1621 + 1622 + 1624 + 1625 + 1627 + 1682 + 5191 + 5192 + 5198)	58	57		
3. Avansuri încasate în contul comenzilor (ct. 419)	59	58		
4. Datorii comerciale - furnizori (ct. 401 + 404 + 408)	60	59		
5. Efecte de comerț de plătit (ct. 403 + 405)	61	60		
6. Sume datorate entităților din grup (ct. 1661 + 1685 + 2691 + 451***)	62	61		
7. Sume datorate entităților asociate și entităților controlate în comun (ct. 1663 + 1686 + 2692 + 2693 + 453***)	63	62		
8. Alte datorii, inclusiv datoriile fiscale și datoriile privind asigurările sociale (ct. 1623 + 1626 + 167 + 1687 + 2695 + 421 + 423 + 424 + 426 + 427 + 4281 + 431*** + 436*** + 437*** + 4381 + 441*** + 4423 + 4428*** + 444*** + 446*** + 447*** + 4481 + 455 + 456*** + 4581 + 462 + 4661 + 467 + 473*** + 509 + 5186 + 5193 + 5194 + 5195 + 5196 + 5197)	64	63	363.895	287.129
<b>TOTAL (rd.56 la 63)</b>	65	64	363.895	287.129
<b>H. PROVIZIOANE</b>				
1. Provizioane pentru beneficiile angajaților (ct. 1515+1517)	66	65		
2. Provizioane pentru Impozite (ct. 1516)	67	66		
3. Alte provizioane (ct. 1511 + 1512 + 1513 + 1514 + 1518)	68	67		
<b>TOTAL (rd. 65 la 67)</b>	69	68		
<b>I. VENITURI ÎN AVANS</b>				
1. Subvenții pentru investiții (ct. 475)(rd. 70+71)	70	69	6.958	4.437
Sume de reluat într-o perioadă de până la un an (din ct. 475*)	71	70	6.958	4.437
Sume de reluat într-o perioadă mai mare de un an (din ct. 475*)	72	71		
2. Venituri înregistrate în avans (ct. 472) (rd.73 + 74)	73	72		
Sume de reluat într-o perioadă de până la un an (din ct. 472*)	74	73		
Sume de reluat într-o perioadă mai mare de un an (din ct. 472*)	75	74		
3. Venituri în avans aferente activelor primite prin transfer de la clienți (ct. 478)(rd.76+77)	76	75		
Sume de reluat într-o perioadă de până la un an (din ct. 478*)	77	76		
Sume de reluat într-o perioadă mai mare de un an (din ct. 478*)	78	77		
<b>Fond comercial negativ (ct.2075)</b>	79	78		
<b>TOTAL (rd. 69 + 72 + 75 + 78)</b>	80	79	6.958	4.437
<b>J. CAPITAL ȘI REZERVE</b>				
<b>I. CAPITAL</b>				
1. Capital subscris vărsat (ct. 1012)	81	80	100.200	100.200

2. Capital subscris nevărsat (ct. 1011)	82	81		
3. Patrimoniul regiei (ct. 1015)	83	82		
4. Patrimoniul institutelor naționale de cercetare-dezvoltare (ct. 1018)	84	83		
5. Alte elemente de capitaluri proprii (1031)	85	84		
<b>TOTAL (rd. 80 la 84)</b>	86	85	100.200	100.200
<b>II. PRIME DE CAPITAL</b> (ct. 104)	87	86		
<b>III. REZERVE DIN REEVALUARE</b> (ct. 105)	88	87		
<b>IV. REZERVE</b>				
1. Rezerve legale (ct. 1061)	89	88	15.017	20.040
2. Rezerve statutare sau contractuale (ct. 1063)	90	89		
3. Alte rezerve (ct. 1068)	91	90		
<b>TOTAL (rd. 88 la 90)</b>	92	91	15.017	20.040
Acțiuni proprii (ct. 109)	93	92		
Câștiguri legate de instrumentele de capitaluri proprii (ct. 141)	94	93		
Pierderi legate de instrumentele de capitaluri proprii (ct. 149)	95	94		
<b>V. PROFITUL SAU PIERDEREA REPORTAT(Ă)</b>	<b>SOLD C</b> (ct. 117)	96	95	14.465
	<b>SOLD D</b> (ct. 117)	97	96	157.673
<b>VI. PROFITUL SAU PIERDEREA EXERCIȚIULUI FINANCIAR</b>				
	<b>SOLD C</b> (ct. 121)	98	97	299.640
	<b>SOLD D</b> (ct. 121)	99	98	158.896
Repartizarea profitului (ct. 129)	100	99	12.432	5.023
<b>CAPITALURI PROPRII - TOTAL (rd. 85+86+87+91-92+93-94+95-96+97-98-99)</b>	101	100	416.890	431.786
Patrimoniul public (ct. 1016)	102	101		
Patrimoniul privat (ct. 1017) 2)	103	102		
<b>CAPITALURI - TOTAL (rd.100+101+102) (rd.25+41+42-53-64-68-79)</b>	104	103	416.890	431.786

\*) Conturi de repartizat după natura elementelor respective.

\*\*) Solduri debitoare ale conturilor respective.

\*\*\*) Solduri creditoare ale conturilor respective.

1) Sumele înscrise la acest rând și preluate din contul 2675 la 2679 reprezintă creanțele aferente contractelor de leasing financiar și altor contracte asimilate, precum și alte creanțe imobilizate, scadente într-o perioadă mai mică de 12 luni.  
2) Se va completa de către entitățile cărora le sunt incidente prevederile Ordinului ministrului finanțelor publice și al ministrului delegat pentru buget nr. 666/2014 pentru aprobarea Precizărilor privind întocmirea și actualizarea inventarului centralizat al bunurilor imobile proprietate privată a statului și a drepturilor reale supuse inventarării, cu modificările și completările ulterioare

REPREZENTANTUL LEGAL (ADMINISTRATORUL SAU PERSOANA CARE ARE OBLIGAȚIA GESTIONĂRII ENTITĂȚII),


INTOCMIT,

Numele și prenumele

MUSCALU VASILE

Numele și prenumele

SC EVCONTBOGEANU SRL



Semnătura

Calitatea

22--PERSOANE JURIDICE AUTORIZATE, MEMBRE CECCAR

Semnătura

Nr. de înregistrare în organ

11264

Formular  
VALIDAT

## CONTUL DE PROFIT ȘI PIERDERE

la data de 31.12.2025

Cod 20

- lei -

Denumirea indicatorilor	Nr.rd. OMF nr.2036/ 2025	Nr. rd.	Exercițiul financiar	
			2024	2025
<small>(formulele de calcul se refera la Nr.rd. din col.B)</small>				
<b>A</b>		<b>B</b>	<b>1</b>	<b>2</b>
1. Cifra de afaceri netă (rd. 02+03-04+06)	01	01	3.085.041	3.299.653
- din care, cifra de afaceri netă corespunzătoare activității preponderente efectiv desfășurate	02	01a (301)	3.085.041	3.299.653
<del>— din care, cifra de afaceri netă realizată din operațiuni desfășurate pe teritoriul național</del>		01b (318)		
Producția vândută (ct.701+702+703+704+705+706+708)	03	02	3.085.041	3.299.653
Venituri din vânzarea mărfurilor (ct. 707)	04	03		
Reduceri comerciale acordate (ct. 709)	05	04		
<del>Venituri din dobânzi înregistrate de entitățile radiate din Registrul general și care mai au în derulare contracte de leasing (ct.766*)</del>		05		
Venituri din subvenții de exploatare aferente cifrei de afaceri nete (ct.7411)	06	06		
2. Venituri aferente costului producției în curs de execuție (ct.711+712)				
Sold C	07	07		
Sold D	08	08		
3. Venituri din producția de imobilizări necorporale și corporale (ct.721+ 722)	09	09		
4. Venituri din reevaluarea Imobilizărilor corporale (ct. 755)	10	10		
5. Venituri din producția de investiții imobiliare (ct. 725)	11	11		
6. Venituri din subvenții de exploatare (ct. 7412 + 7413 + 7414 + 7415 + 7416 + 7417 + 7419)	12	12		
7. Alte venituri din exploatare (ct.751+758+7815)	13	13	3.289	3.099
-din care, venituri din subvenții pentru investiții (ct.7584)	14	14	2.521	2.521
-din care, venituri din fondul comercial negativ (ct.7815)	15	15		
<b>VENITURI DIN EXPLOATARE - TOTAL (rd. 01+07-08+09+10+11+12+13)</b>	16	16	3.088.330	3.302.752
8. a) Cheltuieli cu materiile prime și materialele consumabile (ct.601+602)	17	17	280.622	361.171
Alte cheltuieli materiale (ct.603+604+606+608)	18	18	17.251	22.213
b) Cheltuieli privind utilitățile (ct.605), din care:	19	19	975.244	987.918
- cheltuieli privind consumul de energie (ct. 6051)	20	19a (302)	2.434	752
- cheltuieli privind consumul de gaze naturale (ct. 6053)	21	19b (303)		806
c) Cheltuieli privind mărfurile (ct.607)	22	20		
Reduceri comerciale primite (ct. 609)	23	21		
9. Cheltuieli cu personalul (rd. 23+24)	24	22	948.185	1.122.345
a) Salarii și indemnizații (ct.641+642+643+644)	25	23	919.449	1.090.148

b) Cheltuieli cu asigurările și protecția socială (ct.645+646)	26	24	28.736	32.197
10.a) Ajustări de valoare privind imobilizările corporale și necorporale (rd. 25a + 26 - 27)	27	25	45.329	156.688
a.1) Cheltuieli de exploatare privind amortizarea imobilizărilor (ct. 6811)	28	25a (306)	45.329	156.688
a.2) Alte cheltuieli (ct.6811+6813+6817+ din ct.6818)	29	26		
a.3) Venituri (ct.7813 + din ct.7818)	30	27		
b) Ajustări de valoare privind activele circulante (rd. 29 - 30)	31	28	112.061	93.456
b.1) Cheltuieli (ct.654+6814 + din ct.6818)	32	29	166.861	93.456
b.2) Venituri (ct.754+7814 + din ct.7818)	33	30	54.800	
11. Alte cheltuieli de exploatare (rd. 32+33+33d+33f+33h+33j+34+35+36+37)	34	31	334.622	346.331
11.1. Cheltuieli privind prestațiile externe (ct.611+613+614+615+621*+622+623+624+625+626+627+628)	35	32	305.659	292.529
11.2. Cheltuieli cu redevențele, locațiile de gestiune și chirile (ct. 612), din care:	36	33	14.137	14.137
- cheltuieli cu redevențe (ct. 6121)	37	33a (307)		14.137
- cheltuieli cu locațiile de gestiune (ct. 6122)	38	33b (308)		
- cheltuieli cu chirile (ct. 6123)	39	33c (309)		
11.3. Cheltuieli aferente drepturilor de proprietate intelectuală (ct. 616), din care:	40	33d (310)		
- cheltuielile în relația cu entitățile afiliate	41	33e (311)		
11.4. Cheltuieli de management (ct. 617), din care:	42	33f (312)		
- cheltuielile în relația cu entitățile afiliate	43	33g (313)		
11.5. Cheltuieli de consultanță (ct. 618), din care:	44	33h (314)		
- cheltuielile în relația cu entitățile afiliate	45	33i (315)		
11.6. Cheltuieli cu alte impozite, taxe și vărsăminte asimilate; cheltuieli reprezentând transferuri și contribuții datorate în baza unor acte normative speciale (ct. 635 + 6586*)	46	33j (316)	13.628	12.189
11.7. Cheltuieli cu protecția mediului înconjurător (ct. 652)	47	34		
11.8. Cheltuieli din reevaluarea imobilizărilor corporale (ct. 655)	48	35		
11.9. Cheltuieli privind calamitățile și alte evenimente similare (ct. 6587)	49	36		
11.10. Alte cheltuieli (ct.651+ 6581+ 6582 + 6583 + 6584 + 6588)	50	37	1.198	27.476
Cheltuieli cu dobânzile de refinanțare înregistrate de entitățile radiate din Registrul general și care mai au în derulare contracte de leasing (ct.666*)		38		
12. Ajustări privind provizioanele (rd. 40 - 41)	51	39		
- Cheltuieli (ct.6812)	52	40		
- Venituri (ct.7812)	53	41		
<b>CHELTUIELI DE EXPLOATARE - TOTAL</b> (rd. 17+18+19+20 - 21+22+25+28+31+ 39)	54	42	2.713.314	3.090.122
PROFITUL SAU PIERDEREA DIN EXPLOATARE:				
- Profit (rd. 16 - 42)	55	43	375.016	212.630
- Pierdere (rd. 42 - 16)	56	44	0	0
13. Venituri din interese de participare (ct.7611+7612+7613)	57	45		
- din care, veniturile obținute de la entitățile afiliate	58	46		

14. Venituri din dobânzi (ct. 766)	59	47	8	75
- din care, veniturile obținute de la entitățile afiliate	60	48		
15. Venituri din subvenții de exploatare pentru dobânda datorată (ct. 7418)	61	49		
16. Alte venituri financiare (ct.762+764+765+767+768+7615)	62	50	250	1.017
- din care, venituri din alte imobilizări financiare ( ct. 7615)	63	51		
<b>VENITURI FINANCIARE - TOTAL (rd. 45+47+49+50)</b>	64	52	258	1.092
17. Ajustări de valoare privind imobilizările financiare și investițiile financiare deținute ca active circulante (rd. 54 - 55)	65	53		
- Cheltuieli (ct.686)	66	54		
- Venituri (ct.786)	67	55		
18. Cheltuieli privind dobânzile (ct.666)	68	56	2.570	14.546
- din care, cheltuielile în relația cu entitățile afiliate	69	57		
19. Alte cheltuieli financiare (ct.663+664+665+667+668)	70	58	2.227	1.438
<b>CHELTUIELI FINANCIARE - TOTAL (rd. 53+56+58)</b>	71	59	4.797	15.984
<b>PROFITUL SAU PIERDEREA FINANCIAR(Ă):</b>				
- Profit (rd. 52 - 59)	72	60	0	0
- Pierdere (rd. 59 - 52)	73	61	4.539	14.892
<b>VENITURI TOTALE (rd. 16 + 52)</b>	74	62	3.088.588	3.303.844
<b>CHELTUIELI TOTALE (rd. 42 + 59)</b>	75	63	2.718.111	3.106.106
<b>PROFITUL SAU PIERDEREA BRUT(Ă):</b>				
- Profit (rd. 62 - 63)	76	64	370.477	197.738
- Pierdere (rd. 63 - 62)	77	65	0	0
20. Impozitul pe profit (ct.691)	78	66	70.837	38.842
21. Cheltuieli cu impozitul pe profit, respectiv impozitul pe profit la nivelul impozitului minim pe cifra de afaceri, rezultat din decontările în cadrul grupului fiscal în domeniul impozitului pe profit(ct.694)	79	66a (304)		
22. Venituri din impozitul pe profit, respectiv impozitul pe profit la nivelul impozitului minim pe cifra de afaceri, rezultat din decontările în cadrul grupului fiscal în domeniul impozitului pe profit(ct. 794)	80	66b (305)		
— Impozitul specific unor activități (ct. 695)		67		
23. Cheltuieli cu impozitul pe profit la nivelul impozitului minim pe cifra de afaceri (ct. 697)	81	67a (317)		
24. Alte impozite neprezentate la elementele de mai sus (ct.698)	82	68		
<b>PROFITUL SAU PIERDEREA NET(Ă) A EXERCIȚIULUI FINANCIAR:</b>				
- Profit (rd. 64 + 66b) - (65 + 66 + 66a + 67 + 67a + 68)	83	69	299.640	158.896
- Pierdere (rd. 65 + 66 + 66a + 67 + 67a + 68) - (64 + 66b)	84	70	0	0

\*) Conturi de repartizat după natura elementelor respective.

La rândul 35 (cf.OMF nr.2036/ 2025)- se cuprind și drepturile colaboratorilor, stabilite potrivit legislației muncii, care se preiau din rulajul debitor al contului 621 „Cheltuieli cu colaboratorii”, analitic „Colaboratori persoane fizice”.

La rândul 46 (cf.OMF nr.2036/ 2025)- în contul 6586 „Cheltuieli reprezentând transferuri și contribuții datorate în baza unor acte normative speciale” se evidențiază cheltuielile reprezentând transferuri și contribuții datorate în baza unor acte normative speciale, altele decât cele prevăzute de Codul fiscal.

REPREZENTANTUL LEGAL (ADMINISTRATORUL SAU PERSOANA CARE  
ARE OBLIGAȚIA GESTIONĂRII ENTITĂȚII),

INTOCMIT,

Numele și prenumele

MUSCALU VASILE

Numele și prenumele

SC EVCONTBOGEANU SRL

Semnătura

Calitatea

22--PERSOANE JURIDICE AUTORIZATE, MEMBRE CECCAR

Semnătura

Nr.de inregistrare in organismul profesional:

11264

Formular  
VALIDAT

**DATE INFORMATIVE** la data de 31.12.2025

F30 - pag. 1

Cod 30 (formulele de calcul se refera la Nr.rd. din col.B)

- lei -

<b>I. Date privind rezultatul inregistrat</b>	Nr.rd. OMF nr.2036 /2025	Nr. rd.	<b>Nr.unitati</b>	<b>Sume</b>	
<b>A</b>		<b>B</b>	<b>1</b>	<b>2</b>	
Unitați care au inregistrat profit	01	01	1	158.896	
Unitați care au inregistrat pierdere	02	02			
Unitați care nu au inregistrat nici profit, nici pierdere	03	03			
<b>II Date privind platile restante</b>	Nr.rd. OMF nr.2036 /2025	Nr. rd.	<b>Total, din care:</b>	<b>Pentru activitatea curenta</b>	<b>Pentru activitatea de investitii</b>
<b>A</b>		<b>B</b>	<b>1=2+3</b>	<b>2</b>	<b>3</b>
Plati restante - total (rd.05 + 09 + 15 la 17 + 18)	04	04			
Furnizori restanți - total (rd. 06 la 08)	05	05			
- peste 30 de zile	06	06			
- peste 90 de zile	07	07			
- peste 1 an	08	08			
Obligatii restante fata de bugetul asigurarilor sociale - total(rd.10 la 14)	09	09			
- contributi pentru asigurari sociale de stat datorate de angajatori, salariati si alte persoane asimilate	10	10			
- contributi pentru fondul asigurarilor sociale de sanatate	11	11			
- contribuția pentru pensia suplimentară	12	12			
- contributi pentru bugetul asigurarilor pentru somaj	13	13			
- alte datorii sociale	14	14			
Obligatii restante fata de bugetele fondurilor speciale si alte fonduri	15	15			
Obligatii restante fata de alti creditorii	16	16			
Impozite, taxe si contributi neplatite la termenul stabilit la bugetul de stat, din care:	17	17			
- contributia asiguratorie pentru munca	18	17a (301)			
Impozite si taxe neplatite la termenul stabilit la bugetele locale	19	18			
<b>III. Numar mediu de salariati</b>	Nr.rd. OMF nr.2036 /2025	Nr. rd.	<b>31.12.2024</b>	<b>31.12.2025</b>	
<b>A</b>		<b>B</b>	<b>1</b>	<b>2</b>	
Numar mediu de salariati	20	19	10	11	
Numarul efectiv de salariati existenti la sfarsitul perioadei, respectiv la data de 31 decembrie	21	20	13	14	
<b>IV. Redevențe plătite în cursul perioadei de raportare, subvenții încasate și creanțe restante</b>	Nr.rd. OMF nr.2036 /2025	Nr. rd.	<b>Sume (lei)</b>		
<b>A</b>		<b>B</b>	<b>1</b>		
<b>Redevențe plătite în cursul perioadei de raportare pentru bunurile din domeniul public, primite în concesiune, din care:</b>					
- redevențe pentru bunurile din domeniul public plătite la bugetul de stat	22	21			
	23	22			
<b>Redevență minieră plătită la bugetul de stat</b>	24	23			

<b>Redevență</b> petrolieră plătită la bugetul de stat	25	24		
Chirii plătite în cursul perioadei de raportare pentru terenuri <sup>1)</sup>	26	25		
Venituri brute din <b>servicii</b> plătite către <b>persoane nerezidente</b> , din care:	27	26		
- impozitul datorat la bugetul de stat	28	27		
Venituri brute din <b>servicii</b> plătite către <b>persoane nerezidente</b> din statele membre ale Uniunii Europene, din care:	29	28		
- impozitul datorat la bugetul de stat	30	29		
<b>Subvenții</b> încasate în cursul perioadei de raportare, din care:	31	30		
- subvenții încasate în cursul perioadei de raportare aferente activelor	32	31		
- subvenții aferente veniturilor, din care:	33	32		
- subvenții pentru stimularea ocupării forței de muncă *)	34	33		
- subvenții pentru energie din surse regenerabile	35	33a (316)		
- subvenții pentru combustibili fosili	36	33b (317)		
<b>Creanțe restante</b> , care nu au fost încasate la termenele prevăzute în contractele comerciale și/sau în actele normative în vigoare, din care:	37	34		
- creanțe restante de la entități din sectorul majoritar sau integral de stat	38	35		
- creanțe restante de la entități din sectorul privat	39	36		
<b>V. Tichete acordate salariaților</b>		Nr.rd. OMF nr.2036/ 2025	Nr. rd.	<b>Sume (lei)</b>
<b>A</b>			<b>B</b>	<b>1</b>
Contravaloarea tichetelor acordate salariaților	40		37	81.165
Contravaloarea tichetelor acordate altor categorii de beneficiari, alții decât salariații	41		37a (302)	
<b>VI. Cheltuieli efectuate pentru activitatea de cercetare - dezvoltare **)</b>	Nr.rd. OMF nr.2036/ 2025	Nr. rd.	<b>31.12.2024</b>	<b>31.12.2025</b>
<b>A</b>		<b>B</b>	<b>1</b>	<b>2</b>
Cheltuieli de cercetare - dezvoltare :	42	38		
- din care, efectuate în scopul diminuării impactului activității entității asupra mediului sau al dezvoltării unor noi tehnologii sau a unor produse mai sustenabile	43	38a (318)		
- după surse de finanțare (rd. 40+41)	44	39	0	0
- din fonduri publice	45	40		
- din fonduri private	46	41		
- după natura cheltuielilor (rd. 43+44)	47	42	0	0
- cheltuieli curente	48	43		
- cheltuieli de capital	49	44		
<b>VII. Cheltuieli de inovare ***)</b>	Nr.rd. OMF nr.2036/ 2025	Nr. rd.	<b>31.12.2024</b>	<b>31.12.2025</b>
<b>A</b>		<b>B</b>	<b>1</b>	<b>2</b>
Cheltuieli de inovare	50	45		
- din care, efectuate în scopul diminuării impactului activității entității asupra mediului sau al dezvoltării unor noi tehnologii sau a unor produse mai sustenabile	51	45a (319)		
<b>VIII. Alte informații</b>	Nr.rd. OMF nr.2036/ 2025	Nr. rd.	<b>31.12.2024</b>	<b>31.12.2025</b>
<b>A</b>		<b>B</b>	<b>1</b>	<b>2</b>
Avansuri acordate pentru imobilizări necorporale (ct. 4094), din care:	52	46		

- avansuri acordate entităților neafiliate nerezidente pentru imobilizări necorporale (din ct. 4094)	53	46a (303)		
- avansuri acordate entităților afiliate nerezidente pentru imobilizări necorporale (din ct. 4094)	54	46b (304)		
Avansuri acordate pentru imobilizări corporale (ct. 4093), din care:	55	47		
- avansuri acordate entităților neafiliate nerezidente pentru imobilizări corporale (din ct. 4093)	56	47a (305)		
- avansuri acordate entităților afiliate nerezidente pentru imobilizări corporale (din ct. 4093)	57	47b (306)		
Imobilizări financiare, în sume brute (rd. 49+54)	58	48		
Acțiuni deținute la entitățile afiliate, interese de participare, alte titluri imobilizate și obligațiuni, în sume brute (rd. 50 + 51 + 52 + 53)	59	49		
- acțiuni necotate emise de rezidenți	60	50		
- părți sociale emise de rezidenți	61	51		
- acțiuni și părți sociale emise de nerezidenți, din care:	62	52		
- dețineri de cel puțin 10%	63	52a (307)		
- obligațiuni emise de nerezidenți	64	53		
Creanțe imobilizate, în sume brute (rd. 55+56)	65	54		
- creanțe imobilizate în lei și exprimate în lei, a caror decontare se face în funcție de cursul unei valute (din ct. 267)	66	55		
- creanțe imobilizate în valută (din ct. 267)	67	56		
Creanțe comerciale, avansuri pentru cumpărări de bunuri de natura stocurilor și pentru prestări de servicii acordate furnizorilor și alte conturi asimilate, în sume brute (ct. 4091 + 4092 + 411 + 413 + 418), din care:	68	57	609.614	638.819
- creanțe comerciale în relația cu entitățile neafiliate nerezidente, avansuri pentru cumpărări de bunuri de natura stocurilor și pentru prestări de servicii acordate furnizorilor neafiliați nerezidenți și alte conturi asimilate, în sume brute în relație cu neafiliații nerezidenți (din ct. 4091 + din ct. 4092 + din ct. 411 + din ct. 413 + din ct. 418)	69	58		
- creanțe comerciale în relația cu entitățile afiliate nerezidente, avansuri pentru cumpărări de bunuri de natura stocurilor și pentru prestări de servicii acordate furnizorilor afiliați nerezidenți și alte conturi asimilate, în sume brute în relație cu afiliații nerezidenți (din ct. 4091 + din ct. 4092 + din ct. 411 + din ct. 413 + din ct. 418)	70	58a (308)		
Creanțe neincasate la termenul stabilit (din ct. 4091 + din ct. 4092 + din ct. 411 + din ct. 413)	71	59		
Creanțe în legătură cu personalul și conturi asimilate (ct. 425 + 4282)	72	60		
Creanțe în legătură cu bugetul asigurărilor sociale și bugetul de stat (din ct. 431+436+437+4382+ 441 + 4424 + 4428 + 444 + 445 + 446 + 447 + 4482), (rd.62 la 66)	73	61	20.574	10.691
- creanțe în legătura cu bugetul asigurarilor sociale (ct.431+437+4382)	74	62	10.046	807
- creanțe fiscale în legătura cu bugetul de stat (ct.436+441+4424+4428+444+446)	75	63	10.528	9.884
- subvenții de încasat(ct.445)	76	64		
- fonduri speciale - taxe și varsăminte asimilate (ct.447)	77	65		
- alte creanțe în legătura cu bugetul de stat(ct.4482)	78	66		
Creanțele entităților în relațiile cu entitățile afiliate (ct. 451), din care:	79	67		

- creanțe cu entități afiliate nerezidente (din ct. 451), din care:	80	68		
- creanțe comerciale cu entități afiliate nerezidente (din ct. 451)	81	69		
Creanțe în legătură cu bugetul asigurărilor sociale și bugetul de stat neîncasate la termenul stabilit (din ct. 431+ din ct. 436 + din ct. 437 + din ct. 4382 + din ct. 441 + din ct. 4424 + din ct. 4428 + din ct. 444 + din ct. 445 + din ct. 446 + din ct. 447 + din ct. 4482)	82	70		
Alte creanțe (ct. 453 + 456 + 4582 + 461 + 4662 + 471 + 473), din care:	83	71	10.634	2.350
- decontări privind interesele de participare ,decontari cu actionarii/ asociatii privind capitalul ,decontari din operatiuni în participatie (ct.453+456+4582)	84	72		
- alte creante în legatura cu persoanele fizice și persoanele juridice, altele decât creantele în legatura cu institutiile publice (institutiile statului) (din ct. 461 + din ct. 471 + din ct.473+4662)	85	73	10.634	2.350
- sumele preluate din contul 542 'Avansuri de trezorerie' reprezentând avansurile de trezorerie, acordate potrivit legii și nedecontate până la data de raportare (din ct. 461)	86	74		
Dobânzi de încasat (ct. 5187) , din care:	87	75		
- de la nerezidenți	88	76		
Dobânzi de încasat de la nerezidenți (din ct. 4518 + din ct. 4538)	89	76a (313)		
Valoarea împrumuturilor acordate operatorilor economici *****)	90	77		
Investiții pe termen scurt, în sume brute (ct. 501 + 505 + 506 + 507 + din ct.508), din care:	91	78		
- acțiuni necotate emise de rezidenți	92	79		
- părți sociale emise de rezidenți	93	80		
- acțiuni emise de nerezidenți	94	81		
- obligațiuni emise de nerezidenți	95	82		
- dețineri de obligațiuni verzi	96	82a (320)		
Alte valori de încasat (ct. 5113 + 5114)	97	83		
Casa în lei și în valută (rd.85+86)	98	84	1.701	3.439
- în lei (ct. 5311)	99	85	1.701	3.439
- în valută (ct. 5314)	100	86		
Conturi curente la bănci în lei și în valută (rd.88+90)	101	87	95.223	219.683
- în lei (ct. 5121), din care:	102	88	95.223	219.683
- conturi curente în lei deschise la bănci nerezidente	103	89		
- în valută (ct. 5124), din care:	104	90		
- conturi curente în valută deschise la bănci nerezidente	105	91		
Alte conturi curente la bănci și acreditive, (rd.93+94)	106	92		
- sume în curs de decontare, acreditive și alte valori de încasat, în lei (ct. 5112 + din ct. 5125 + 5411)	107	93		
- sume în curs de decontare și acreditive în valută (din ct. 5125 + 5414)	108	94		
Datoriile (rd. 96 + 99 + 102 + 103 + 106 + 108 + 110 + 111 + 116 + 119 + 122 + 128)	109	95	660.628	575.161

Credite bancare externe pe termen scurt (credite primite de la instituții financiare nerezidente pentru care durata contractului de credit este mai mică de 1 an) (din ct. 519), (rd.97+98)	110	96		
- în lei	111	97		
- în valută	112	98		
Credite bancare externe pe termen lung (credite primite de la Instituții financiare nerezidente pentru care durata contractului de credit este mai mare sau egală cu 1 an) (din ct. 162), (rd.100+101)	113	99		
- în lei	114	100		
- în valută	115	101		
Credite de la trezoreria statului și dobânzile aferente (ct. 1626 + din ct. 1682)	116	102		
Alte împrumuturi și dobânzile aferente (ct. 166 + 1685 + 1686 + 1687) (rd. 104+105)	117	103		
- în lei și exprimate în lei, a caror decontare se face în funcție de cursul unei valute	118	104		
- în valută	119	105		
Alte împrumuturi și datorii asimilate (ct. 167), din care:	120	106	363.895	287.129
- valoarea concesiunilor primite (din ct. 167)	121	107		
- valoarea obligațiunilor verzi emise de entitate	122	107a (321)		
Datorii comerciale, avansuri primite de la clienți și alte conturi asimilate, în sume brute (ct. 401 + 403 + 404 + 405 + 408 + 419), din care:	123	108	115.603	86.868
- datorii comerciale în relația cu entitățile neafiliate nerezidente, avansuri primite de la clienți neafiliați nerezidenți și alte conturi asimilate, în sume brute în relație cu neafiliații nerezidenți (din ct. 401 + din ct. 403 + din ct. 404 + din ct. 405 + din ct. 408 + din ct. 419)	124	109		
- datorii comerciale în relația cu entitățile afiliate nerezidente, avansuri primite de la clienți afiliați nerezidenți și alte conturi asimilate, în sume brute în relație cu afiliații nerezidenți (din ct. 401 + din ct. 403 + din ct. 404 + din ct. 405 + din ct. 408 + din ct. 419)	125	109a (309)		
Datorii în legătură cu personalul și conturi asimilate (ct. 421 + 423 + 424 + 426 + 427 + 4281)	126	110	24.052	32.206
Datorii în legătură cu bugetul asigurărilor sociale și bugetul de stat (ct. 431+436 + 437 + 4381 + 441 + 4423 + 4428 + 444 + 446 + 447 + 4481) (rd.112 la 115)	127	111	156.553	167.785
- datorii în legatura cu bugetul asigurărilor sociale (ct.431+437+4381)	128	112	36.124	48.778
- datorii fiscale în legatura cu bugetul de stat (ct.436+441+4423+4428+444+446)	129	113	120.429	119.007
- fonduri speciale - taxe și varsăminte asimilate (ct.447)	130	114		
- alte datorii în legatura cu bugetul de stat (ct.4481)	131	115		
Datoriile entității în relațiile cu entitățile afiliate (ct. 451), din care:	132	116		
- datorii cu entități afiliate nerezidente 2) (din ct. 451), din care:	133	117		
- cu scadența inițială mai mare de un an	134	118		
- datorii comerciale cu entitățile afiliate nerezidente indiferent de scadență (din ct. 451)	135	118a (310)		
Sume datorate acționarilor / asociaților (ct.455), din care:	136	119		

- sume datorate actionarilor / asociatilor pers.fizice	137	120		
- sume datorate actionarilor / asociatilor pers.juridice	138	121		
Alte datorii (ct. 269 + 453 + 456 + 457 + 4581 + 462 + 4661 + 467 + 472 + 473 + 478 + 509), din care:	139	122	525	1.173
-decontari privind interesele de participare , decontari cu actionarii /asociatii privind capitalul, dividende si decontari din operatii in participatie (ct.453+456+457+4581+467)	140	123		
-alte datorii in legatura cu persoanele fizice si persoanele juridice, altele decat datoriile in legatura cu institutiile publice (institutiile statului ) 3) (din ct.462+4661+din ct.472+din ct.473)	141	124	525	1.173
- subventii nereluate la venituri (din ct. 472)	142	125		
- varsaminte de efectuat pentru imobilizari financiare si investitii pe termen scurt (ct.269+509)	143	126		
- venituri in avans aferente activelor primite prin transfer de la clienti (ct. 478)	144	127		
Dobânzi de plătit (ct. 5186), din care:	145	128		
- către nerezidenți	146	128a (311)		
Dobânzi de plătit către nerezidenți (din ct. 4518 + din ct. 4538)	147	128b (314)		
Valoarea împrumuturilor primite de la operatorii economici ****)	148	129		
Capital subscris vărsat (ct. 1012), din care:	149	130	100.200	100.200
- acțiuni cotate 4)	150	131		
- acțiuni necotate 5)	151	132		
- părți sociale	152	133	100.200	100.200
- capital subscris vărsat de nerezidenți (din ct. 1012)	153	134		
Brevete si licențe (din ct.205)	154	135		
<b>IX. Informatii privind cheltuielile cu colaboratorii</b>	Nr.rd. OMF nr.2036/2025	Nr. rd.	<b>31.12.2024</b>	<b>31.12.2025</b>
<b>A</b>		<b>B</b>	<b>1</b>	<b>2</b>
Cheltuieli cu colaboratorii (ct. 621)	155	136	30.816	30.816
<b>X. Informații privind bunurile din domeniul public al statului</b>	Nr.rd. OMF nr.2036/2025	Nr. rd.	<b>31.12.2024</b>	<b>31.12.2025</b>
<b>A</b>		<b>B</b>	<b>1</b>	<b>2</b>
Valoarea bunurilor din domeniul public al statului aflate în administrare	156	137	2.989.061	3.679.091
Valoarea bunurilor din domeniul public al statului aflate în concesiune	157	138		
Valoarea bunurilor din domeniul public al statului închiriate	158	139		
<b>XI. Informații privind bunurile din proprietatea privată a statului supuse inventarierii în conf. cu preved.art.356 din OUG nr.57/2019, coroborate cu preved. HG nr. 1176/2024</b>	Nr.rd. OMF nr.2036/2025	Nr. rd.	<b>31.12.2024</b>	<b>31.12.2025</b>
<b>A</b>		<b>B</b>	<b>1</b>	<b>2</b>
Valoarea contabilă netă a bunurilor 6)	159	140		

XII. Capital social vărsat	Nr.rd. OMF nr.2036 /2025	Nr. rd.	31.12.2024		31.12.2025	
			Suma (lei)	% 7)	Suma (lei)	% 7)
A		B	Col.1	Col.2	Col.3	Col.4
<b>Capital social vărsat (ct. 1012) 7), (rd. 142 + 145 + 149 + 150 + 151 + 152)</b>	160	141	100.200	X	100.200	X
- deținut de instituții publice, (rd. 143+144)	161	142	100.200	100,00	100.200	100,00
- deținut de instituții publice de subord. centrală	162	143				
- deținut de instituții publice de subord. locală	163	144	100.200	100,00	100.200	100,00
- deținut de societățile cu capital de stat, din care:	164	145				
- cu capital integral de stat	165	146				
- cu capital majoritar de stat	166	147				
- cu capital minoritar de stat	167	148				
- deținut de regiile autonome	168	149				
- deținut de societăți cu capital privat	169	150				
- deținut de persoane fizice	170	151				
- deținut de alte entități	171	152				
		Nr.rd. OMF nr.2036 /2025	Nr. rd.	Sume (lei)		
A			B	2024	2025	
<b>XIII. Dividende/vărsăminte cuvenite bugetului de stat sau local, de repartizat din profitul exercițiului financiar de către companiile naționale, societățile naționale, societățile și regiile autonome, din care:</b>	172		153			
- către instituții publice centrale;	173		154			
- către instituții publice locale;	174		155			
- către alți acționari la care statul/unitățile administrativ teritoriale/instituțiile publice dețin direct/indirect acțiuni sau participații indiferent de ponderea acestora.	175		156			
		Nr.rd. OMF nr.2036 /2025	Nr. rd.	Sume (lei)		
A			B	2024	2025	
<b>XIV. Dividende/vărsăminte cuvenite bugetului de stat sau local și virate în perioada de raportare din profitul reportat al companiilor naționale, societăților naționale, societăților și al regiilor autonome, din care:</b>	176		157	1.886	144.000	
- dividende/vărsăminte din profitul exercițiului financiar al anului precedent, din care virate:	177		158	1.866	144.000	
- către instituții publice centrale	178		159			
- către instituții publice locale	179		160	1.866	144.000	
- către alți acționari la care statul/ unitățile administrativ teritoriale /instituțiile publice dețin direct/indirect acțiuni sau participații indiferent de ponderea acestora.	180		161			
- dividende/vărsăminte din profitul exercițiilor financiare anterioare anului precedent, din care virate:	181		162			
- către instituții publice centrale	182		163			

- către instituții publice locale	183	164		
- către alți acționari la care statul/ unitățile administrativ teritoriale /instituțiile publice dețin direct/indirect acțiuni sau participații indiferent de ponderea acestora	184	165		
<b>XV. Dividende distribuite acționarilor/ asociatilor din profitul raportat</b>	Nr.rd. OMF nr.2036 /2025	Nr. rd.	<b>Sume (lei)</b>	
<b>A</b>		<b>B</b>	<b>2024</b>	<b>2025</b>
Dividende distribuite acționarilor/ asociatilor în perioada de raportare din profitul raportat	185	165a (312)		
<b>XVI. Repartizări interimare de dividende potrivit Legii nr. 163/2018</b>	Nr.rd. OMF nr.2036 /2025	Nr. rd.	<b>Sume (lei)</b>	
<b>A</b>		<b>B</b>	<b>2024</b>	<b>2025</b>
- dividendele interimare repartizate a)	186	165b (315)		
<b>XVII. Creanțe preluate prin cesionare de la persoane juridice *****)</b>	Nr.rd. OMF nr.2036 /2025	Nr. rd.	<b>Sume (lei)</b>	
<b>A</b>		<b>B</b>	<b>31.12.2024</b>	<b>31.12.2025</b>
Creanțe preluate prin cesionare de la persoane juridice (la valoarea nominală), din care:	187	166		
- creanțe preluate prin cesionare de la persoane juridice afiliate	188	167		
Creanțe preluate prin cesionare de la persoane juridice (la cost de achiziție), din care:	189	168		
- creanțe preluate prin cesionare de la persoane juridice afiliate	190	169		
<b>XVIII. Venituri obținute din activități agricole *****)</b>	Nr.rd. OMF nr.2036 /2025	Nr. rd.	<b>Sume (lei)</b>	
<b>A</b>		<b>B</b>	<b>31.12.2024</b>	<b>31.12.2025</b>
Venituri obținute din activități agricole	191	170		
<b>XIX. Cheltuieli privind calamitățile și alte evenimente similare (ct. 6587), din care:</b>	192	170a (322)		
- inundații	193	170b (323)		
- secetă	194	170c (324)		
- alunecări de teren	195	170d (325)		

REPREZENTANTUL LEGAL (ADMINISTRATORUL SAU PERSOANA CARE  
ARE OBLIGAȚIA GESTIONĂRII ENTITĂȚII),

INTOCMIT,

Numele și prenumele

MUSCALU VASILE

Semnatura




Formular  
VALIDAT

Numele și prenumele

SC EVCONTBOGEANU SRL


Callitatea

22-PERSOANE JURIDICE AUTORIZATE, MEMBRE CECĂR

Semnatura

Nr.de înregistrare în organismul profesional:

11264



\*) Subvenții pentru stimularea ocupării forței de muncă (transferuri de la bugetul de stat către angajator) – reprezintă sumele acordate angajatorilor pentru plata absolvenților instituțiilor de învățământ, stimularea șomerilor care se încadrează în muncă înainte de expirarea perioadei de șomaj, stimularea angajatorilor care încadrează în muncă pe perioadă nedeterminată șomeri în vârstă de peste 45 ani, șomeri întreținători unici de familie sau șomeri care în termen de 3 ani de la data angajării îndeplinesc condițiile pentru a solicita pensia anticipată parțială sau de acordare a pensiei pentru limita de vârstă, ori pentru alte situații prevăzute prin legislația în vigoare privind sistemul asigurărilor pentru șomaj și stimularea ocupării forței de muncă.

\*\*) Se va completa cu cheltuielile efectuate pentru activitatea de cercetare-dezvoltare, respectiv cercetarea fundamentală, cercetarea aplicativă, dezvoltarea tehnologică și inovarea, stabilite potrivit prevederilor Ordonanței Guvernului nr. 57/2002 privind cercetarea științifică și dezvoltarea tehnologică, aprobată cu modificări și completări prin Legea nr. 324/2003, cu modificările și completările ulterioare.

\*\*\* Se va completa cu cheltuielile efectuate pentru activitatea de inovare. La completarea rândurilor corespunzătoare capitolelor VI și VII sunt avute în vedere prevederile Regulamentului de punere în aplicare (UE) 2020/1197 al Comisiei din 30 iulie 2020 de stabilire a specificațiilor tehnice și a modalităților în temeiul Regulamentului (UE) 2019/2152 al Parlamentului European și al Consiliului privind statisticile europene de întreprindere și de abrogare a 10 acte juridice în domeniul statisticilor de întreprindere, publicat în Jurnalul Oficial al Uniunii Europene, seria L, nr. 271 din 18 august 2020. Prin acest Regulament a fost abrogat Regulamentul de punere în aplicare (UE) nr. 995/2012 al Comisiei din 26 octombrie 2012 de stabilire a normelor de punere în aplicare a Deciziei nr. 1.608/2003/CE a Parlamentului European și a Consiliului privind producția și dezvoltarea statisticilor comunitare în domeniul științei și al tehnologiei.

\*\*\*\* În categoria operatorilor economici nu se cuprind entitățile care intra în sfera de reglementare contabilă a Bancii Naționale a României, respectiv a Autorității de Supraveghere Financiară, societățile reclasificate în sectorul administrației publice și instituțiile fără scop lucrativ în serviciul gospodăriilor populației.

\*\*\*\*\* Pentru creanțele preluate prin cesionare de la persoane juridice se vor completa atât valoarea nominală a acestora, cât și costul lor de achiziție.

Pentru statutul de 'persoane juridice afiliate' se vor avea în vedere prevederile art. 7 pct. 26 lit. c) și d) din Legea nr.227/2015 privind Codul fiscal, cu modificările și completările ulterioare.

\*\*\*\*\* Conform art. 11 din Regulamentul Delegat (UE) nr. 639/2014 al Comisiei din 11 martie 2014 de completare a Regulamentului (UE) nr. 1307/2013 al Parlamentului European și al Consiliului de stabilire a unor norme privind plățile directe acordate fermierilor prin scheme de sprijin în cadrul politicii agricole comune și de modificare a anexei X la regulamentul menționat, '(1) ... veniturile obținute din activitățile agricole sunt veniturile care au fost obținute de un fermier din activitatea sa agricolă în sensul articolului 4 alineatul (1) litera (c) din regulamentul menționat (R (UE) 1307/2013), în cadrul exploatației sale, inclusiv sprijinul din partea Uniunii din Fondul european de garantare agricolă (FEGA) și din Fondul european agricol pentru dezvoltare rurală (FEADR), precum și orice ajutor național acordat pentru activități agricole, cu excepția plăților directe naționale complementare în temeiul articolelor 18 și 19 din Regulamentul (UE) nr. 1307/2013.

Veniturile obținute din prelucrarea produselor agricole în sensul articolului 4 alineatul (1) litera (d) din Regulamentul (UE) nr. 1307/2013 ale exploatației sunt considerate venituri din activități agricole cu condiția ca produsele prelucrate să rămână proprietatea fermierului și ca o astfel de prelucrare să aibă ca rezultat un alt produs agricol în sensul articolului 4 alineatul (1) litera (d) din Regulamentul (UE) nr. 1307/2013.

Orice alte venituri sunt considerate venituri din activități neagricole.

(2) În sensul alineatului (1), 'venituri' înseamnă veniturile brute, înaltea deducerii costurilor și Impozitelor aferente. ...

1) Se vor include chiriile plătite pentru terenuri ocupate (culturi agricole, pășuni, fânețe etc.) și aferente spațiilor comerciale (terase etc.) aparținând proprietarilor privați sau unor unități ale administrației publice, inclusiv chiriile pentru folosirea lucrului de apă în scop recreativ sau în alte scopuri (pescuit etc.).

2) Valoarea înscrisă la rândul 'datorii cu entități afiliate nerezidente (din ct.451), din care: NU se calculează prin însumarea valorilor de la rândurile 'cu scadența inițială mai mare de un an' și 'datorii comerciale cu entități afiliate nerezidente indiferent de scadență (din ct.451)'.  
3) În categoria 'Alte datorii în legătură cu persoanele fizice și persoanele juridice, altele decât datorile în legătură cu instituțiile publice (Instituțiile statului)' nu se vor înscrie subvențiile aferente veniturilor existente în soldul contului 472.

4) Titluri de valoare care conferă drepturi de proprietate asupra societăților, care sunt negociabile și tranzacționate, potrivit legii.

5) Titluri de valoare care conferă drepturi de proprietate asupra societăților, care nu sunt tranzacționate.

6) Se va completa de către operatorii economici cărora le sunt incidente prevederile art. 356 din OUG nr. 57/2019 privind Codul administrativ, cu modificările și completările ulterioare, Ordinului ministrului finanțelor publice și al ministrului delegat pentru buget nr. 668/2014 pentru aprobarea Precizărilor privind întocmirea și actualizarea inventarului centralizat al bunurilor imobile proprietate privată a statului și a drepturilor reale supuse inventarierii, cu modificările și completările ulterioare, coroborat cu art. 4 alin. (2) lit. b) din HG nr. 1176/2024 privind aprobarea Normelor tehnice pentru întocmirea și actualizarea inventarului bunurilor din domeniul public al statului și ale inventarului bunurilor imobile din domeniul privat al statului

7) La secțiunea 'XII Capital social vărsat', cf. OMF 2036/ 2025, la rd. 161 - 171 (cf.OMF nr.2036/ 2025) în col. 2 și col. 4 entitățile vor înscrie procentul corespunzător capitalului social deținut în totalul capitalului social vărsat înscris la rd. 160 (cf.OMF nr.2036/ 2025).

8) La acest rând se cuprind dividendele repartizate potrivit Legii nr. 163/2018 pentru modificarea și completarea Legii contabilității nr. 82/1991, modificarea și completarea Legii societăților nr. 31/1990, precum și modificarea Legii nr. 1/2005 privind organizarea și funcționarea cooperăției.

9)-10) Se completează de către unitățile fără personalitate juridică din România care aparțin unor persoane juridice cu sediul în UE și sediile permanente din România care aparțin unor persoane juridice cu sediul în UE, din categoria entităților constitutive prevăzute la art. 18 alin. (10) din Legea nr.431/2023 privind asigurarea unui nivel minim global de impozitare a grupurilor de întreprinderi multinaționale și a grupurilor naționale de mari dimensiuni, cu modificările și completările ulterioare.

**SITUATIA ACTIVELOR IMOBILIZATE**  
la data de 31.12.2025

Cod 40

- lei -

Elemente de imobilizari	Nr. rd.	Valori brute				Sold final (col.5=1+2-3)
		Sold initial	Cresteri 1)	Reduceri 2)		
				Total	Din care: dezmembrari si casari	
A	B	1	2	3	4	5
<b>I.Imobilizari necorporale</b>						
1.Cheletuiele de constituire	01				X	
2.Cheletuiele de dezvoltare	02				X	
3.Concesiuni,brevete, licente, marci comerciale, drepturi si active similare si alte imobilizari necorporale	03				X	
4.Fond comercial	04				X	
5.Active necorporale de explorare si evaluare a resurselor minerale	05				X	
6.Avansuri acordate pentru imobilizari necorporale	06				X	
<b>TOTAL (rd. 01 la 06)</b>	07				X	
<b>II.Imobilizari corporale</b>						
1.Terenuri și amenajări de terenuri	08				X	
2.Constructii	09					
3.Instalatii tehnice si masini	10	701.823	39.818			741.641
4.Alte instalatii , utilaje si mobilier	11	2.832				2.832
5.Investitii imobiliare	12					
6.Imobilizari corporale In curs de executie	13					
7.Investitii imobiliare in curs de executie	14					
8.Active corporale de explorare si evaluare a resurselor minerale	15					
9.Active biologice productive	16					
10.Avansuri acordate pentru imobilizari corporale	17					
<b>TOTAL (rd. 08 la 17)</b>	18	704.655	39.818			744.473
<b>III.Imobilizari financiare</b>						
ACTIVE IMOBILIZATE - TOTAL (rd.07+18+19)	20	704.655	39.818		X	744.473

1) se cuprind și creșterile rezultate din reevaluare sau alte operațiuni care presupun debitarea conturilor de active imobilizate la reduceri

2) se cuprind și reducerile rezultate din reevaluare sau alte operațiuni care presupun creditarea conturilor de active imobilizate

## SITUATIA AMORTIZARII ACTIVELOR IMOBILIZATE

- lei -

Elemente de imobilizari	Nr. rd.	Sold initial	Amortizare in cursul anului <sup>1)</sup>	Reducerea/eliminarea în cursul anului a valorii amortizării <sup>2)</sup>	Amortizare la sfarsitul anului (col.9=6+7-8)
A	B	6	7	8	9
<b>I.Imobilizari necorporale</b>					
1.Chețtuieli de constituire	21				
2.Chețtuieli de dezvoltare	22				
3.Concesiuni,brevete, licente, mărci comerciale, drepturi și active similare și alte imobilizari necorporale	23				
4.Fond comercial	24				
5.Active necorporale de explorare și evaluare a resurselor minerale	25				
TOTAL (rd.21 la 25)	26				
<b>II.Imobilizari corporale</b>					
1.Amenajari de terenuri	27				
2.Constructii	28				
3.Instalatii tehnice și masini	29	191.065	156.688		347.753
4.Alte instalatii ,utilaje și mobilier	30				
5.Investitii imobiliare	31				
6.Active corporale de explorare și evaluare a resurselor minerale	32				
7.Active biologice productive	33				
TOTAL (rd.27 la 33)	34	191.065	156.688		347.753
AMORTIZARI - TOTAL (rd.26 +34)	35	191.065	156.688		347.753

1) se cuprind și creșterile rezultate din reevaluare sau alte operațiuni care presupun creditarea conturilor aferente amortizării activelor imobilizate la **Reducerea/eliminarea în cursul anului a valorii amortizării**

2) se cuprind și reducerile rezultate din reevaluare sau alte operațiuni care presupun debitarea conturilor aferente amortizării activelor imobilizate

## SITUATIA AJUSTARILOR PENTRU DEPRECIERE

- lei -

Elemente de imobilizari	Nr. rd.	Sold initial	Ajustari constituite in cursul anului	Ajustari reluate la venituri	Sold final (col. 13=10+11-12)
A	B	10	11	12	13
<b>I.Imobilizari necorporale</b>					
1.Cheltuieli de dezvoltare	36				
2.Concesiuni,brevete, licențe, mărci comerciale, drepturi și active similare și alte imobilizari necorporale	37				
3.Active necorporale de explorare și evaluare a resurselor minerale	38				
4.Avansuri acordate pentru imobilizari necorporale	39				
<b>TOTAL (rd.36 la 39)</b>	40				
<b>II.Imobilizari corporale</b>					
1.Terenuri și amenajări de terenuri	41				
2.Constructii	42				
3.Instalatii tehnice și masini	43				
4.Alte instalatii, utilaje și mobilier	44				
5.Investitii imobiliare	45				
6.Investitii corporale in curs de executie	46				
7.Investitii imobiliare in curs de executie	47				
8.Active corporale de explorare și evaluare a resurselor minerale	48				
9.Active biologice productive	49				
10.Avansuri acordate pentru imobilizări corporale	50				
<b>TOTAL (rd. 41 la 50)</b>	51				
<b>III.Imobilizari financiare</b>	52				
<b>AJUSTARI PENTRU DEPRECIERE - TOTAL (rd.40+51+52)</b>	53				

REPREZENTANTUL LEGAL (ADMINISTRATORUL SAU PERSOANA CARE ARE OBLIGAȚIA GESTIONĂRII ENTITĂȚII),

INTOCMIT,

Numele și prenumele

MUSCALU VASILE

Semnătura



Formular  
VALIDAT

Numele și prenumele

SC EVCONTOBGEANU SRL

Calitatea

22--PERSOANE JURIDICE AUTORIZATE, MEMBRE CECCAR

Semnătura

Nr.de înregistrare în Registrul profesional:

11264





## CONSILIUL LOCAL AL COMUNEI TĂRLUNGENI

t: 0268.365.713, 0268.365.714; f: 0268.365.072, e: [primaria@comunatarlungeni.ro](mailto:primaria@comunatarlungeni.ro)  
, str. Zizinului nr. 2, Sat Tărlungeni, Com. Tărlungeni, jud. Brașov; cod postal: 507220

### REFERAT DE APROBARE nr. 151 din data de 20.05.2026

#### a proiectului de hotărâre al Consiliului Local

**privind aprobarea bilantului contabil, a contului de profit și pierdere și a repartizării profitului contabil net al Ocolului Silvic „Ciucas”RA Tărlungeni pe anul 2025 și a Raportului de Audit privind activitatea pe anul 2024 a Ocolului Silvic „Ciucas”RA**

Având în vedere:

- adresa nr. 1279/20.05.2026 a Ocolului Silvic „Ciucas”RA Tărlungeni înregistrată în cadrul Primăriei Comunei Tărlungeni sub nr. 17926/20.05.2026 prin care s-a propus aprobarea bilantului contabil, a contului de profit și pierdere și a repartizării profitului contabil net, al Ocolului Silvic „Ciucas”RA Tărlungeni pe anul 2025 și a Raportului de Audit privind activitatea pe anul 2025, conform anexelor transmise;
- HCL nr. 74/28.11.2005 de înființare a Ocolului Silvic Ciucaș RA Tărlungeni ca întreprindere publică aflată sub autoritatea Consiliului Local al Comunei Tărlungeni;
- necesitatea aprobării situațiilor financiare pe anul 2025 precum și a Raportului Auditorului Ocolului Silvic „Ciucas”RA Tărlungeni pe anul 2025, al instituțiilor publice și activităților la care unitatea administrativ teritorială este asociat,

În baza art. 136, din OUG nr. 57/2019 privind aprobarea Codului Administrativ, cu modificările și completările ulterioare,

Propun Consiliului Local al Comunei Tărlungeni spre competența analiză și decizie **aprobarea bilantului contabil, a contului de profit și pierdere și a repartizării profitului contabil net al Ocolului Silvic „Ciucas”RA Tărlungeni pe anul 2025 și a Raportului de Audit privind activitatea pe anul 2025 a Ocolului Silvic „Ciucas”RA**, potrivit proiectului de hotărâre.

Inițiator Primar,

Severius Florin REȘCHEA

Comp. Juridic  
c.i. Magdalena MARTIN



## CONSILIUL LOCAL AL COMUNEI TĂRLUNGENI

t: 0268.365.713, 0268.365.714; f: 0268.365.072, e: [primaria.tarlungeni@yahoo.com](mailto:primaria.tarlungeni@yahoo.com)  
str. Zizinului nr. 2, sat Tărlungeni, com. Tărlungeni, jud. Brașov; cod postal: 507220

### Proiect de HOTĂRÂRE

Nr. 152 din data de 20.05.2026

**privind aprobarea bilanțului contabil, a contului de profit și pierdere și a repartizării profitului contabil net al Ocolului Silvic „Ciucas”RA Tărlungeni pe anul 2025 și a Raportului de Audit privind activitatea pe anul 2025 a Ocolului Silvic „Ciucas”RA**

Consiliul Local al Comunei Tărlungeni, Jud. Brașov, întrunit în ședință .., în data de ..., orele ....;

Având în vedere Referatul de aprobare nr. 151/20.05.2026 și Proiectul de hotărâre al inițiatorului Primarul Comunei Tărlungeni – d.l Beșchea Severius Florin, adresa nr. 1279/20.05.2026 a Ocolului Silvic „Ciucas”RA Tărlungeni înregistrată în cadrul Primăriei Comunei Tărlungeni sub nr. 27926/20.05.2026 prin care s-a propus aprobarea bilanțului contabil, a contului de profit și pierdere și a repartizării profitului net, al Ocolului Silvic „Ciucas”RA Tărlungeni pe anul 2025 și a Raportului de Audit privind activitatea pe anul 2025,

Văzând Raportul de specialitate nr. 2185/27973/20.05.2026 al Comp. Juridic, nr. înregistrare CL 153/20.05.2026,

Având în vedere prevederile Legii nr. 24/2000 privind normele de tehnica legislativa, republicata cu modificarile si completarile ulterioare; Legii nr. 31/1990 privind societățile comerciale, republicată, cu modificările și completările ulterioare; Legii nr. 82/1991 a contabilitatii, republicata, cu modificările și completările ulterioare; O.G. nr. 26/2013 privind întărirea disciplinei financiare la nivelul unor operatori economici la care statul sau unitățile administrativ-teritoriale sunt acționari unici ori majoritari sau dețin direct ori indirect o participație majoritară, cu modificările și completările ulterioare; OMFP nr. 3781/2019 privind principalele aspecte legate de întocmirea și depunerea situațiilor financiare anuale și a raportărilor contabile anuale ale operatorilor economici la unitățile teritoriale ale Ministerului Finanțelor Publice și pentru reglementarea unor aspecte contabile;

În temeiul art. 129 alin (1),alin (2) lit.a), alin. (3) lit d), art. 133, art. 134 alin (1) lit a), art. 139 alin. (1), art. 139 alin (1), alin. (3) lit. g) coroborate cu prevederile art. 5 lit. cc) art. 196 alin. (1) lit. a), art. 197 alin (1), art. 243 alin.(1) lit. a) din OUG nr. 57/2019 privind Codul administrativ, cu modificările și completările ulterioare:

### HOTĂRĂȘTE:

**Art. 1 - Se aprobă bilanțul contabil la data de 31.12.2025, contul de profit și pierdere, repartizarea profitului contabil net al Ocolului Silvic „Ciucas”RA Tărlungeni pe anul 2024, conform Anexei 1 care face parte integrantă din prezenta hotărâre.**

**Art. 2 - Se aprobă Raportul Auditorului privind activitatea Ocolului Silvic „Ciucas”RA Tărlungeni pe anul 2025, conform Anexei 2, care face parte integrantă din prezenta hotărâre.**

**Art. 3 - Ocolul Silvic „Ciucas”RA Tărlungeni răspunde de ducerea la îndeplinire a prezentei hotărâri.**

**Art. 4. Prezenta hotărâre poate fi atacată de către cei interesați la instanța de contencios administrativ în condițiile Legii nr. 554/2004, cu modificările și completările ulterioare.**

Inițiator Primar  
Beșchea Severius Florin



Comp. Juridic  
c.j. Magdalena MARIN

Avizat pentru legalitate  
Secretar General, UAT Tarlungeni



Hotărâre a fost adoptată: ..... voturi „pentru”; ..... “împotrivă”; ..... “abțineri”

Număr consilieri în funcție: 17

Număr consilieri prezenți la ședință:.....

Prezenta hotărâre se comunică:

- Instituției Prefectului, Jud. Brasov;
- Primarului Comunei Târlungeni;
- **Ocolul Silvic „Ciucas”RA Târlungeni;**
- afișarea la sediul Consiliului local și/sau pe pagina de internet proprie.


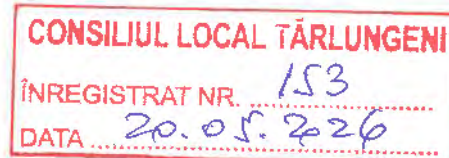


# PRIMĂRIA COMUNEI TĂRLUNGENI

t: 0268.365.713, 0268.365.714; f: 0268.365.072, e: primaria.tarlungeni@yahoo.com  
str. Zizinului nr. 2, sat Tărlungeni, com. Tărlungeni, jud. Brașov; cod postal: 507220

Nr.2185/27973/20.05.2026

ROȘIA  
COMUNĂ  
Aprobat PRIMĂR,  
BEȘCHEA SEVERIUS FLORIN



## RAPORT DE SPECIALITATE LA PROIECTUL DE HOTĂRÂRE AL CONSILIULUI LOCAL

**privind aprobarea bilantului contabil, a contului de profit și pierdere și a repartizării profitului contabil net al Ocolului Silvic „Ciucas”RA Tărlungeni pe anul 2025 și a Raportului de Audit privind activitatea pe anul 2024 a Ocolului Silvic „Ciucas”RA**

Prin adresa 1279/20.05.2026 a Ocolului Silvic „Ciucas”RA Tărlungeni înregistrată în cadrul Primăriei Comunei Tărlungeni sub nr. 27926/20.05.2026 s-a propus aprobarea bilantului contabil, a contului de profit și pierdere și a repartizării profitului contabil net pe anul 2025 și a Raportului de Audit privind activitatea pe anul 2025 Ocolului Silvic „Ciucas”RA Tărlungeni.

Tinând seama că, Ocolul Silvic Ciucaș RA Tărlungeni a fost înființat prin HCL nr. 74/28.11.2005 ca întreprindere publică aflată sub autoritatea Consiliului Local al Comunei Tărlungeni,

Luând în considerare prevederile Legii nr. 31/1990 privind societățile comerciale, republicată, cu modificările și completările ulterioare, Legii nr. 82/1991 a contabilității, republicată, cu modificările și completările ulterioare, O.G. nr. 26/2013 privind întărirea disciplinei financiare la nivelul unor operatori economici la care statul sau unitățile administrativ-teritoriale sunt acționari unici ori majoritari sau dețin direct ori indirect o participație majoritară, cu modificările și completările ulterioare, precum și OMFP nr. 3781/2019 privind principalele aspecte legate de întocmirea și depunerea situațiilor financiare anuale și a raportărilor contabile anuale ale operatorilor economici la unitățile teritoriale ale Ministerului Finanțelor Publice și pentru reglementarea unor aspecte contabile,

Necesitatea aprobării situațiilor financiare pe anul 2025 precum și a Raportului Auditorului al Ocolului Silvic „Ciucas”RA pe anul 2025, al instituțiilor publice și activităților la care unitatea administrativ teritorială este asociat,

Supunem spre analiză și aprobare Consiliului Local, proiectul de hotărâre privind *aprobarea bilantului contabil, a contului de profit și pierdere și a repartizării profitului contabil net al Ocolului Silvic „Ciucas”RA Tărlungeni pe anul 2025 și a Raportului de Audit privind activitatea pe anul 2025 a Ocolului Silvic „Ciucas”RA*, în forma prezentată.

Compartiment Juridic  
c.j. Magdalena MARIN





**REGIA PUBLICA LOCALA OCOLUL SILVIC CIUCAS R.A**

J08/194/2006, CUI RO 18333164

Str. Zizinului, nr. 2, Comuna Tarlungeni, jud. Brasov

Cont RO44RZBR000060007880172 -Raiffeisen Bank

Tel. 0628/365665, Fax : 0268/365557



Catre

**CONSILIUL LOCAL AL COMUNEI TARLUNGENI**

Subscrisa OCOLUL SILVIC CIUCAS RA, cu sediu in loc. Tarlungeni, str. Zizinului, nr. 2, jud. Brasov, inregistrata la Oficiul Registrului Comertului Brasov sub Nr. Reg. Com. J08/194/2006, CUI RO18333164 reprezentata legal de Dnul Szakal Andras Zsolt in calitate de Sef Ocol, prin prezenta inaintea bilantul contabil, raportul auditorului independent, contul de profit si pierdere, precum si repartizarea profitului pe anul 2025.

Va multumim pentru colaborare .

Sef Ocol

Szakal Andras Zsolt



Bifati numai  
doacă  
este cazul:

- Mari Contribuabili care depun bilanțul la București
- Sucursala
- GE - grupuri de interes economic
- Activ net mai mic de 1/2 din valoarea capitalului subscris

 An  Semestru Anul **2025**

Suma de control 64

Entitatea OCOLUL SILVIC CIUCAS RA

Adresa

Județ Brasov Sector Localitate TARLUNGENI

Strada ZIZINULUI Nr. 2 Bloc Scara Ap. Telefon 0268365556

Număr din registrul comerțului J2006000194084

Cod unic de înregistrare 1 8 3 3 3 1 6 4

Forma de proprietate 11-Regii autonome

Cod LEI (Legal Entity Identifier, conform ISO 17442)

 CAEN 2024  CAEN 2025

Activitatea preponderentă (cod și denumire clasa CAEN)

0210

Activitatea preponderentă efectiv desfășurată (cod și denumire clasa CAEN)

0210

 **Situații financiare anuale**

(entități al căror exercițiu financiar coincide cu anul calendaristic)

 **Raportări anuale**

1. entitățile care au optat pentru un exercițiu financiar diferit de anul calendaristic, cf.art. 27 din Legea contabilității nr. 82/1991
2. persoanele juridice aflate în lichidare, potrivit legii
3. subunitățile deschise în România de societăți rezidente în state aparținând Spațiului Economic European
4. sediile permanente ale persoanelor juridice cu sediul în Spațiul Economic European
5. persoanelor juridice străine cu sediul în Spațiul Economic European, care au locul de exercitare a conducerii efective în România

 Entități mijlocii, mari și entități de interes public

 Entități de interes public

 Entități mici

 ?

 Microentități

Situațiile financiare anuale încheiate la 31.12.2025 de către entitățile de interes public și de entitățile prevăzute la pct.9 alin.(4) din Reglementările contabile, aprobate prin OMFP nr. 1.802/2014, cu modificările și completările ulterioare, al căror exercițiu financiar corespunde cu anul calendaristic

F10 - BILANT

F20 - CONTUL DE PROFIT ȘI PIERDERE

F30 - DATE INFORMATIVE

F40 - SITUAȚIA ACTIVELOR IMOBILIZATE

**Indicatori:**

Capitaluri - total	1.765.433
Capital subscris	0
Profit/ pierdere	707.122

REPREZENTANTUL LEGAL (ADMINISTRATORUL SAU PERSOANA CARE ARE OBLIGAȚIA GESTIONĂRII ENTITĂȚII),

Numele și prenumele

SZAKAL ANDRAS ZSOLT

Semnătura

INTOCMIT,

Numele și prenumele

PASCARU ROZINA TATIANA

Calitatea

12-CONTABIL SEF

Nr.de înregistrare în organismul profesional

CIF/CUI membru CECCAR

Entitatea are obligația legală de auditare a situațiilor financiare anuale?

 DA  NU

Entitatea a optat voluntar pentru auditarea situațiilor financiare anuale (L162/2017)?

 DA  NU

Entitatea are organizată activitate de audit intern, potrivit legii?

 DA  NU

Entitatea are obligația legală de verificare a situațiilor financiare anuale de către cenzori?

 DA  NU
**AUDITOR**

Nume și prenume auditor persoană fizică/ Denumire firmă de audit

ROFEXPERT SRL

Nr.de înregistrare în Registrul ASPAAS

CIF/ CUI

1110 2 3 0 4 5 3 5 4

PASCARU ROZINA-TATIANA

Semnătura electronică a PASCARU ROZINA-TATIANA  
Data: 2026.05.19 11:04:53 +03:00

Semnătura electronică

Situațiile financiare anuale au fost aprobate potrivit legii 

Formular VALIDAT

**BILANT**  
la data de 31.12.2025

Cod 10

- lei -

Denumirea elementului  (formulele de calcul se refera la Nr.rd. din col.B)	Nr.rd. OMF nr 2036/ 2025	Nr. rd.	Sold la:	
			01.01.2025	31.12.2025
A		B	1	2
<b>A. ACTIVE IMOBILIZATE</b>				
<b>I. IMOBILIZĂRI NECORPORALE</b>				
1.Cheltuieli de constituire (ct.201-2801)	01	01		
2.Cheltuielile de dezvoltare (ct.203-2803-2903)	02	02		
3. Concesiuni, brevete, licențe, mărci comerciale, drepturi și active similare și alte imobilizări necorporale (ct. 205 + 208 - 2805 - 2808 - 2905 - 2908)	03	03	41	5.199
4. Fond comercial (ct.2071-2807)	04	04		
5.Active necorporale de explorare si evaluare a resurselor minerale (ct. 206-2806-2906)	05	05		
6. Avansuri (ct.4094 - 4904)	06	06		
<b>TOTAL (rd.01 la 06)</b>	07	07	41	5.199
<b>II. IMOBILIZĂRI CORPORALE</b>				
1. Terenuri și construcții (ct. 211 + 212 - 2811 - 2812 - 2911 - 2912)	08	08	756.312	729.713
2. Instalații tehnice și mașini (ct. 213 + 223 - 2813 - 2913)	09	09	205.606	131.267
3. Alte instalații, utilaje și mobilier (ct. 214 + 224 - 2814 - 2914)	10	10	58.202	59.899
4. Investiții imobiliare (ct. 215 - 2815 - 2915)	11	11		
5. Imobilizări corporale în curs de execuție (ct. 231-2931)	12	12	874.359	890.244
6.Investiții imobiliare în curs de execuție (ct. 235-2935)	13	13		
7.Active corporale de explorare si evaluare a resurselor minerale (ct. 216-2816-2916)	14	14		
8.Active biologice productive (ct.217+227-2817-2917)	15	15		
9. Avansuri (ct. 4093 - 4903)	16	16		
<b>TOTAL (rd. 08 la 16)</b>	17	17	1.894.479	1.811.123
<b>III. IMOBILIZĂRI FINANCIARE</b>				
1. Acțiuni deținute la filiale (ct. 261 - 2961)	18	18		
2. Împrumuturi acordate entităților din grup (ct. 2671 + 2672 - 2964)	19	19		
3. Acțiunile deținute la entitățile asociate și la entitățile controlate în comun (ct. 262+263 - 2962)	20	20		
4. Împrumuturi acordate entităților asociate și entităților controlate în comun (ct. 2673 + 2674 - 2965)	21	21		
5. Alte titluri imobilizate (ct. 265 - 2963)	22	22	22.916	23.489
6. Alte împrumuturi (ct. 2675* + 2676* + 2677 + 2678* + 2679* - 2966* - 2968*)	23	23		
<b>TOTAL (rd. 18 la 23)</b>	24	24	22.916	23.489
<b>ACTIVE IMOBILIZATE - TOTAL (rd. 07 + 17 + 24)</b>	25	25	1.917.436	1.839.811
<b>B. ACTIVE CIRCULANTE</b>				

<b>I. STOCURI</b>				
1. Materii prime și materiale consumabile (ct. 301 + 302 + 303 +/- 308 + 321 + 322 + 323 + 328 + 351 + 358 + 381 +/- 388 - 391 - 392 - 3951 - 3958 - 398)	26	26		
2. Producția în curs de execuție (ct. 331 + 332 + 341 +/- 348* - 393 - 3941 - 3952)	27	27		
3. Produse finite și mărfuri (ct. 345 + 346 + 347 +/- 348* + 354 + 356 + 357 + 361 + 326 +/- 368 + 371 + 327 +/- 378 - 3945 - 3946 - 3947 - 3953 - 3954 - 3955 - 3956 - 3957 - 396 - 397 - din ct. 4428)	28	28		
4. Avansuri (ct. 4091- 4901)	29	29		
<b>TOTAL (rd. 26 la 29)</b>	30	30		
<b>II. CREANȚE</b>				
1. Creanțe comerciale 1) (ct. 2675* + 2676* + 2678* + 2679* - 2966* - 2968* + 4092 + 411 + 413 + 418 - 4902- 491)	31	31	1.268.433	1.135.139
2. Sume de încasat de la entitățile afiliate (ct. 451** - 495*)	32	32		
3. Sume de încasat de la entitățile asociate și entitățile controlate în comun (ct. 453** - 495*)	33	33		
4. Alte creanțe (ct. 425+4282+431**+436** + 437**+ 4382+ 441**+4424+ din ct.4428**+ 444**+445+446**+447**+4482+4582+4662+ 461 + 473** - 496 + 5187)	34	34	114.960	133.148
5. Capital subscris și nevărsat (ct. 456 - 495*)	35	35		
6. Creanțe reprezentând dividende repartizate în cursul exercițiului financiar (ct. 463)	36	35a (301)		
<b>TOTAL (rd. 31 la 35 +35a)</b>	37	36	1.383.393	1.268.287
<b>III. INVESTIȚII PE TERMEN SCURT</b>				
1. Acțiuni deținute la entitățile afiliate (ct. 501 - 591)	38	37		
2. Alte investiții pe termen scurt (ct. 505 + 506 + 507 + din ct. 508 - 595 - 596 - 598 + 5113 + 5114)	39	38		
<b>TOTAL (rd. 37 + 38)</b>	40	39		
<b>IV. CASA ȘI CONTURI LA BĂNCI</b>				
(din ct. 508+ct. 5112 + 512 + 531 + 532 + 541 + 542)	41	40	299.895	376.545
<b>ACTIVE CIRCULANTE - TOTAL (rd. 30 + 36 + 39 + 40)</b>	42	41	1.683.288	1.644.832
<b>C. CHELTUIELI ÎN AVANS (ct. 471) (rd.43+44)</b>				
Sume de reluat într-o perioadă de până la un an (din ct. 471*)	44	43	18.755	9.296
Sume de reluat într-o perioadă mai mare de un an (din ct. 471*)	45	44		
<b>D. DATORII: SUMELE CARE TREBUIE PLĂTITE ÎNTR-O PERIOADĂ DE PÂNĂ LA 1 AN</b>				
1. Împrumuturi din emisiunea de obligațiuni, prezentându-se separat împrumuturile din emisiunea de obligațiuni convertibile (ct. 161 + 1681 - 169)	46	45		
2. Sume datorate instituțiilor de credit (ct. 1621 + 1622 + 1624 + 1625 + 1627 + 1682 + 5191 + 5192 + 5198)	47	46		
3. Avansuri încasate în contul comenzilor (ct. 419)	48	47		
4. Datorii comerciale - furnizori (ct. 401 + 404 + 408)	49	48	470.136	261.706
5. Efecte de comerț de plătit (ct. 403 + 405)	50	49		
6. Sume datorate entităților din grup (ct. 1661 + 1685 + 2691 + 451***)	51	50		
7. Sume datorate entităților asociate și entităților controlate în comun (ct. 1663+1686+2692+2693+ 453***)	52	51		

8. Alte datorii, inclusiv datoriile fiscale și datoriile privind asigurările sociale (ct. 1623 + 1626 + 167 + 1687 + 2695 + 421 + 423 + 424 + 426 + 427 + 4281 + 431*** + 436*** + 437*** + 4381 + 441*** + 4423 + 4428*** + 444*** + 446*** + 447*** + 4481 + 455 + 456*** + 457 + 4581 + 462 + 4661 + 467 + 473*** + 509 + 5186 + 5193 + 5194 + 5195 + 5196 + 5197)	53	52	902.180	958.916
<b>TOTAL (rd. 45 la 52)</b>	54	53	1.372.316	1.220.622
<b>E. ACTIVE CIRCULANTE NETE/DATORII CURENTE NETE (rd. 41+43-53-70-73-76)</b>	55	54	-254.704	-4.283
<b>F. TOTAL ACTIVE MINUS DATORII CURENTE (rd. 25+44+54)</b>	56	55	1.662.732	1.835.528
<b>G. DATORII: SUMELE CARE TREBUIE PLĂTITE ÎNTR-O PERIOADA MAI MARE DE 1 AN</b>				
1. Împrumuturi din emisiunea de obligațiuni, prezentându-se separat împrumuturile din emisiunea de obligațiuni convertibile (ct. 161 + 1681 - 169)	57	56		
2. Sume datorate instituțiilor de credit (ct. 1621 + 1622 + 1624 + 1625 + 1627 + 1682 + 5191 + 5192 + 5198)	58	57		
3. Avansuri încasate în contul comenzilor (ct. 419)	59	58		
4. Datorii comerciale - furnizori (ct. 401 + 404 + 408)	60	59		
5. Efecte de comerț de plătit (ct. 403 + 405)	61	60		
6. Sume datorate entităților din grup (ct. 1661 + 1685 + 2691 + 451***)	62	61		
7. Sume datorate entităților asociate și entităților controlate în comun (ct. 1663 + 1686 + 2692 + 2693 + 453***)	63	62		
8. Alte datorii, inclusiv datoriile fiscale și datoriile privind asigurările sociale (ct. 1623 + 1626 + 167 + 1687 + 2695 + 421 + 423 + 424 + 426 + 427 + 4281 + 431*** + 436*** + 437*** + 4381 + 441*** + 4423 + 4428*** + 444*** + 446*** + 447*** + 4481 + 455 + 456*** + 4581 + 462 + 4661 + 467 + 473*** + 509 + 5186 + 5193 + 5194 + 5195 + 5196 + 5197)	64	63	19.360	5.095
<b>TOTAL (rd.56 la 63)</b>	65	64	19.360	5.095
<b>H. PROVIZIOANE</b>				
1. Provizioane pentru beneficiile angajaților (ct. 1515+1517)	66	65		
2. Provizioane pentru impozite (ct. 1516)	67	66		
3. Alte provizioane (ct. 1511 + 1512 + 1513 + 1514 + 1518)	68	67	50.000	65.000
<b>TOTAL (rd. 65 la 67)</b>	69	68	50.000	65.000
<b>I. VENITURI ÎN AVANS</b>				
1. Subvenții pentru investiții (ct. 475)(rd. 70+71)	70	69	25.854	13.444
Sume de reluat într-o perioadă de până la un an (din ct. 475*)	71	70	25.854	13.444
Sume de reluat într-o perioadă mai mare de un an (din ct. 475*)	72	71		
2. Venituri înregistrate în avans (ct. 472) (rd.73 + 74)	73	72	558.577	424.345
Sume de reluat într-o perioadă de până la un an (din ct. 472*)	74	73	558.577	424.345
Sume de reluat într-o perioadă mai mare de un an (din ct. 472*)	75	74		
3. Venituri în avans aferente activelor primite prin transfer de la clienți (ct. 478)(rd.76+77)	76	75		
Sume de reluat într-o perioadă de până la un an (din ct. 478*)	77	76		
Sume de reluat într-o perioadă mai mare de un an (din ct. 478*)	78	77		
<b>Fond comercial negativ (ct.2075)</b>	79	78		
<b>TOTAL (rd. 69 + 72 + 75 + 78)</b>	80	79	584.431	437.789
<b>J. CAPITAL ȘI REZERVE</b>				
<b>I. CAPITAL</b>				
1. Capital subscris vărsat (ct. 1012)	81	80		

2. Capital subscris nevărsat (ct. 1011)	82	81		
3. Patrimoniul regiei (ct. 1015)	83	82	64	64
4. Patrimoniul institutelor naționale de cercetare-dezvoltare (ct. 1018)	84	83		
5. Alte elemente de capitaluri proprii (1031)	85	84		
<b>TOTAL (rd. 80 la 84)</b>	86	85	64	64
<b>II. PRIME DE CAPITAL</b> (ct. 104)	87	86		
<b>III. REZERVE DIN REEVALUARE</b> (ct. 105)	88	87	107.525	107.525
<b>IV. REZERVE</b>				
1. Rezerve legale (ct. 1061)	89	88		
2. Rezerve statutare sau contractuale (ct. 1063)	90	89		
3. Alte rezerve (ct. 1068)	91	90	37.476	37.476
<b>TOTAL (rd. 88 la 90)</b>	92	91	37.476	37.476
Acțiuni proprii (ct. 109)	93	92		
Câștiguri legate de instrumentele de capitaluri proprii (ct. 141)	94	93		
Pierderi legate de instrumentele de capitaluri proprii (ct. 149)	95	94		
<b>V. PROFITUL SAU PIERDEREA REPORTAT(Ă)</b> <b>SOLD C</b> (ct. 117)	96	95	885.096	913.246
<b>SOLD D</b> (ct. 117)	97	96		
<b>VI. PROFITUL SAU PIERDEREA EXERCIȚIULUI FINANCIAR</b>				
<b>SOLD C</b> (ct. 121)	98	97	563.211	707.122
<b>SOLD D</b> (ct. 121)	99	98		
Repartizarea profitului (ct. 129)	100	99		
<b>CAPITALURI PROPRII - TOTAL (rd. 85+86+87+91-92+93-94+95-96+97-98-99)</b>	101	100	1.593.372	1.765.433
Patrimoniul public (ct. 1016)	102	101		
Patrimoniul privat (ct. 1017) 2)	103	102		
<b>CAPITALURI - TOTAL (rd.100+101+102) (rd.25+41+42-53-64-68-79)</b>	104	103	1.593.372	1.765.433

\*) Conturi de repartizat după natura elementelor respective.

\*\*) Solduri debitoare ale conturilor respective.

\*\*\*) Solduri creditoare ale conturilor respective.

1) Sumele înscrise la acest rând și preluate din contul 2675 la 2679 reprezintă creanțele aferente contractelor de leasing financiar și altor contracte asimilate, precum și alte creanțe imobilizate, scadente într-o perioadă mai mică de 12 luni.

2) Se va completa de către entitățile cărora le sunt incidente prevederile Ordinului ministrului finanțelor publice și al ministrului delegat pentru buget nr. 668/2014 pentru aprobarea Precizărilor privind întocmirea și actualizarea inventarului centralizat al bunurilor imobile proprietate privată a statului și a drepturilor reale supuse inventarierii, cu modificările și completările ulterioare

REPREZENTANTUL LEGAL (ADMINISTRATORUL SAU PERSOANA CARE ARE OBLIGAȚIA GESTIONĂRII ENTITĂȚII),

INTOCMIT,

Numele și prenumele

SZAKAL ANDRAS ZSOLT

Numele și prenumele

PASCARU ROZINA TATIANA

Semnătura

Calitatea

12--CONTABIL SEF

Semnătura

Nr.de inregistrare in organismul profesional:

Formular  
VALIDAT

**CONTUL DE PROFIT ȘI PIERDERE**

la data de 31.12.2025

Cod 20

- lei -

Denumirea indicatorilor	Nr.rd. OMF nr.2036/ 2025	Nr. rd.	Exercițiul financiar	
			2024	2025
(formulele de calcul se refera la Nr.rd. din 01.8)			1	2
A		B		
1. Cifra de afaceri netă (rd. 02+03-04+06)	01	01	10.263.679	9.609.066
- din care, cifra de afaceri netă corespunzătoare activității preponderente efectiv desfășurate	02	01a (301)	10.263.679	9.609.066
<del>— din care, cifra de afaceri netă realizată din operațiuni desfășurate pe teritoriul național</del>		01b (318)		
Producția vândută (ct.701+702+703+704+705+706+708)	03	02	10.263.679	9.609.066
Venituri din vânzarea mărfurilor (ct. 707)	04	03		
Reduceri comerciale acordate (ct. 709)	05	04		
<del>Venituri din dobânzi înregistrate de entitățile radiate din Registrul general și care mai au în derulare contracte de leasing (ct.766*)</del>		05		
Venituri din subvenții de exploatare aferente cifrei de afaceri nete (ct.7411)	06	06		
2. Venituri aferente costului producției în curs de execuție (ct.711+712)				
Sold C	07	07		
Sold D	08	08		
3. Venituri din producția de imobilizări necorporale și corporale (ct.721+ 722)	09	09		15.885
4. Venituri din reevaluarea imobilizărilor corporale (ct. 755)	10	10		
5. Venituri din producția de investiții imobiliare (ct. 725)	11	11		
6. Venituri din subvenții de exploatare (ct. 7412 + 7413 + 7414 + 7415 + 7416 + 7417 + 7419)	12	12	498.487	311.197
7. Alte venituri din exploatare (ct.751+758+7815)	13	13	38.583	189.506
-din care, venituri din subvenții pentru investiții (ct.7584)	14	14	12.410	12.410
-din care, venituri din fondul comercial negativ (ct.7815)	15	15		
<b>VENITURI DIN EXPLOATARE – TOTAL (rd. 01+07-08+09+10+11+12+13)</b>	16	16	10.800.749	10.125.654
8. a) Cheltuieli cu materiile prime și materialele consumabile (ct.601+602)	17	17	546.420	422.796
Alte cheltuieli materiale (ct.603+604+606+608)	18	18	173.848	137.737
b) Cheltuieli privind utilitățile (ct.605), din care:	19	19	19.588	16.890
- cheltuieli privind consumul de energie (ct. 6051)	20	19a (302)	14.911	10.418
- cheltuieli privind consumul de gaze naturale (ct. 6053)	21	19b (303)	1.311	4.433
c) Cheltuieli privind mărfurile (ct.607)	22	20		
Reduceri comerciale primite (ct. 609)	23	21		
9. Cheltuieli cu personalul (rd. 23+24)	24	22	4.535.913	4.135.406
a) Salarii și indemnizații (ct.641+642+643+644)	25	23	4.409.630	4.014.620

b) Cheltuieli cu asigurările și protecția socială (ct.645+646)	26	24	126.283	120.786
10.a) Ajustări de valoare privind imobilizările corporale și necorporale (rd. 25a + 26 - 27)	27	25	159.259	140.322
a.1) Cheltuieli de exploatare privind amortizarea imobilizărilor (ct. 6811)	28	25a (306)	159.259	140.322
a.2) Alte cheltuieli (ct.6811+6813+6817+ din ct.6818)	29	26		
a.3) Venituri (ct.7813 + din ct.7818)	30	27		
b) Ajustări de valoare privind activele circulante (rd. 29 - 30)	31	28	-6.025	
b.1) Cheltuieli (ct.654+6814 + din ct.6818)	32	29	33.421	
b.2) Venituri (ct.754+7814 + din ct.7818)	33	30	39.446	
11. Alte cheltuieli de exploatare (rd. 32+33+33d+33f+33h+33j+34+35+36+37)	34	31	4.787.873	4.407.949
11.1. Cheltuieli privind prestațiile externe (ct.611+613+614+615+621+622+623+624+625+626+627+628)	35	32	3.967.835	3.757.937
11.2. Cheltuieli cu redevențele, locațiile de gestiune și chirile (ct. 612), din care:	36	33	64.000	300
- cheltuieli cu redevențe (ct. 6121)	37	33a (307)	64.000	300
- cheltuieli cu locațiile de gestiune (ct. 6122)	38	33b (308)		
- cheltuieli cu chirile (ct. 6123)	39	33c (309)		
11.3. Cheltuieli aferente drepturilor de proprietate intelectuală (ct. 616), din care:	40	33d (310)		
- cheltuielile în relația cu entitățile afiliate	41	33e (311)		
11.4. Cheltuieli de management (ct. 617), din care:	42	33f (312)		
- cheltuielile în relația cu entitățile afiliate	43	33g (313)		
11.5. Cheltuieli de consultanță (ct. 618), din care:	44	33h (314)		
- cheltuielile în relația cu entitățile afiliate	45	33i (315)		
11.6. Cheltuieli cu alte impozite, taxe și vărsăminte asimilate; cheltuieli reprezentând transferuri și contribuții datorate în baza unor acte normative speciale (ct. 635 + 6586*)	46	33j (316)	390.534	314.664
11.7. Cheltuieli cu protecția mediului înconjurător (ct. 652)	47	34		
11.8. Cheltuieli din reevaluarea imobilizărilor corporale (ct. 655)	48	35		
11.9. Cheltuieli privind calamitățile și alte evenimente similare (ct. 6587)	49	36		
11.10. Alte cheltuieli (ct.651+ 6581+ 6582 + 6583 + 6584 + 6588)	50	37	365.504	335.048
Cheltuieli cu dobânzile de refinanțare înregistrate de entitățile radiate din Registrul general și care mai au în derulare contracte de leasing (ct.666*)		38		
12. Ajustări privind provizioanele (rd. 40 - 41)	51	39	-20.000	15.000
- Cheltuieli (ct.6812)	52	40	50.000	65.000
- Venituri (ct.7812)	53	41	70.000	50.000
<b>CHELTUIELI DE EXPLOATARE – TOTAL (rd. 17+18+19+20 - 21+22+25+28+31+ 39)</b>	54	42	10.196.876	9.276.100
PROFITUL SAU PIERDEREA DIN EXPLOATARE:				
- Profit (rd. 16 - 42)	55	43	603.873	849.554
- Pierdere (rd. 42 - 16)	56	44	0	0
13. Venituri din interese de participare (ct.7611+7612+7613)	57	45		
- din care, veniturile obținute de la entitățile afiliate	58	46		

14. Venituri din dobânzi (ct. 766)	59	47	33.725	6.748
- din care, veniturile obținute de la entitățile afiliate	60	48		
15. Venituri din subvenții de exploatare pentru dobânda datorată (ct. 7418)	61	49		
16. Alte venituri financiare (ct.762+764+765+767+768+7615)	62	50	29.855	26.347
- din care, venituri din alte imobilizări financiare ( ct. 7615)	63	51		
<b>VENITURI FINANCIARE – TOTAL (rd. 45+47+49+50)</b>	<b>64</b>	<b>52</b>	<b>63.580</b>	<b>33.095</b>
17. Ajustări de valoare privind imobilizările financiare și investițiile financiare deținute ca active circulante (rd. 54 - 55)	65	53		
- Cheltuieli (ct.686)	66	54		
- Venituri (ct.786)	67	55		
18. Cheltuieli privind dobânzile (ct.666)	68	56	1.907	1.020
- din care, cheltuielile în relația cu entitățile afiliate	69	57		
19. Alte cheltuieli financiare (ct.663+664+665+667+668)	70	58	5.768	52.414
<b>CHELTUIELI FINANCIARE – TOTAL (rd. 53+56+58)</b>	<b>71</b>	<b>59</b>	<b>7.675</b>	<b>53.434</b>
<b>PROFITUL SAU PIERDEREA FINANCIAR(Ă):</b>				
- Profit (rd. 52 - 59)	72	60	55.905	0
- Pierdere (rd. 59 - 52)	73	61	0	20.339
<b>VENITURI TOTALE (rd. 16 + 52)</b>	<b>74</b>	<b>62</b>	<b>10.864.329</b>	<b>10.158.749</b>
<b>CHELTUIELI TOTALE (rd. 42 + 59)</b>	<b>75</b>	<b>63</b>	<b>10.204.551</b>	<b>9.329.534</b>
<b>PROFITUL SAU PIERDEREA BRUT(Ă):</b>				
- Profit (rd. 62 - 63)	76	64	659.778	829.215
- Pierdere (rd. 63 - 62)	77	65	0	0
20. Impozitul pe profit (ct.691)	78	66	96.567	122.093
21. Cheltuieli cu impozitul pe profit, respectiv impozitul pe profit la nivelul impozitului minim pe cifra de afaceri, rezultat din decontările în cadrul grupului fiscal în domeniul impozitului pe profit(ct.694)	79	66a (304)		
22. Venituri din impozitul pe profit, respectiv impozitul pe profit la nivelul impozitului minim pe cifra de afaceri, rezultat din decontările în cadrul grupului fiscal în domeniul impozitului pe profit(ct. 794)	80	66b (305)		
Impozitul specific unor activități (ct. 695)		67		
23. Cheltuieli cu impozitul pe profit la nivelul impozitului minim pe cifra de afaceri (ct. 697)	81	67a (317)		
24. Alte impozite neprezentate la elementele de mai sus (ct.698)	82	68		
<b>PROFITUL SAU PIERDEREA NET(Ă) A EXERCITIULUI FINANCIAR:</b>				
- Profit (rd. 64 + 66b) - (65 + 66 + 66a + 67 + 67a + 68)	83	69	563.211	707.122
- Pierdere (rd. 65 + 66 + 66a + 67 + 67a + 68) - (64 + 66b)	84	70	0	0

\*) Conturi de repartizat după natura elementelor respective.

La rândul 35 (cf.OMF nr.2036/ 2025)- se cuprind și drepturile colaboratorilor, stabilite potrivit legislației muncii, care se preiau din rulajul debitor al contului 621 „Cheltuieli cu colaboratorii”, analitic „Colaboratori persoane fizice”.

La rândul 46 (cf.OMF nr.2036/ 2025)- în contul 6586 „Cheltuieli reprezentând transferuri și contribuții datorate în baza unor acte normative speciale” se evidențiază cheltuielile reprezentând transferuri și contribuții datorate în baza unor acte normative speciale, altele decât cele prevăzute de Codul fiscal.

REPREZENTANTUL LEGAL (ADMINISTRATORUL SAU PERSOANA CARE  
ARE OBLIGAȚIA GESTIONĂRII ENTITĂȚII),

INTOCMIT,

Numele si prenumele

SZAKAL ANDRAS ZSOLT

Semnătura s



Formular  
VALIDAT

Numele si prenumele

PASCARU ROZINA TATIANA

Calitatea

12--CONTABIL SEF

Semnătura



Nr.de inregistrare in organismul profesional:

[Empty box for registration number]

**Nota 3 - Repartizarea profitului**

31.12.2025

Destinatia profitului	Nr. rd.	Suma
Profit net de repartizat:	1	707 122
- rezerva legala	2	0
- acoperirea pierderii contabile	3	0
- varsamintele din profitul net la bugetul local	4	672 122
- participarea salariatilor la profit	5	35 000
Profit nerepartizat	6	0

**Administrator,**

Numele si prenumele :  
SZAKAI ANDRAS ZSOLT

**Intocmit,**

Numele si prenumele : PASCARU ROZINA TATIANA  
Calitatea : 12--CONTABIL SEF  
Nr.de inregistrare in organismul profesional : -

Semnatura



Stampila unit



Semnatura





## SC ROEXPERT SRL

Adresa: Braşov, str. Lămiţei nr. 66, bl. 93, sc. E, ap.16  
CIF: RO23045354  
Tel./Fax: 0368 816 390  
web: www.roexpert.ro

ORC: J8/36/2008  
Mobil: 0722 702 701  
email: office@roexpert.ro

CONTABILITATE, AUDIT FINANCIAR, CONSULTANȚĂ FISCALĂ, EVALUARI

### Raportul auditorului independent

Către Membrii Asociați ai  
D.S. CIUCAS RA

#### Opinie

1. Am auditat situațiile financiare individuale anexate ale Ocolului Silvic Ciucas R.A. ("Ocolul"), cu sediul social în Târlungeni, str. Zizinului nr. 2 identificată prin codul unic de înregistrare fiscală 18383164, care cuprind bilanțul la data de 31 decembrie 2025, contul de profit și pierdere, un sumar al politicilor contabile semnificative și notele explicative.
2. Situațiile financiare individuale la 31 decembrie 2025 se identifică astfel:

• Activ net/Total capitaluri proprii:	1.765.433 lei
• Profitul net al exercițiului financiar:	707.122 lei
3. În opinia noastră, situațiile financiare individuale anexate oferă o imagine fidelă a poziției financiare a Societății la data de 31 decembrie 2025 precum și a performanței pentru exercițiul financiar încheiat la această dată, în conformitate cu **ORDINUL nr. 1.802 din 28 decembrie 2014** pentru aprobarea Reglementărilor contabile privind situațiile financiare anuale individuale și situațiile financiare anuale consolidate.

#### Baza pentru opinie

4. Am desfășurat auditul nostru în conformitate cu Standardele Internaționale de Audit ("ISA") și Legea nr.162/2017 („Legea”). Responsabilitățile noastre în baza acestor standarde sunt descrise detaliat în secțiunea "Responsabilitățile auditorului într-un audit al situațiilor financiare" din raportul nostru. Suntem independenți față de Societate, conform Codului Etic al Profesioniștilor Contabili emis de Consiliul pentru Standarde Internaționale de Etică pentru Contabili (codul IESBA), conform cerințelor etice care sunt relevante pentru auditul situațiilor financiare în România, inclusiv Legea, și ne-am îndeplinit responsabilitățile etice conform acestor cerințe și conform Codului IESBA. Credem că probele de audit pe care le-am obținut sunt suficiente și adecvate pentru a furniza o bază pentru opinia noastră.



SC ROFEXPERT SRL

Adresa: Braşov, str. Lănelţei nr. 66, bl. 93, sc. E, ap.18

CIF: RO23045354

Tel./Fax: 0368 818 390

web: www.rofexpert.ro

ORC: JS/05/2008

Mobil: 0722 702 701

email: office@rofexpert.ro

CONTABILITATE, AUDIT FINANCIAR, CONSULTANȚĂ FISCALĂ, EVALUARI

### **Evidențierea unor aspecte**

5. Atragem atenția asupra soldului creanțelor înregistrate la data de 31.12.2025. Există în sold creanțe în curs de recuperare în valoare de 42.455,14 lei aparținând unor persoane fizice, creanțe ce au depășit 360 zile de la data scadenței, pentru care Ocolul trebuie să ia măsuri de încasare a acestora sau să constituie ajustări de depreciere. Opinia noastră nu este modificată în acest sens.

### **Alte informații – Raportul Administratorilor**

6. Administratorii sunt responsabili pentru întocmirea și prezentarea altor informații. Aceste alte informații cuprind Raportul administratorilor, dar nu cuprind situațiile financiare și raportul auditorului cu privire la acestea și nici declarația nefinanciară.

Opinia noastră cu privire la situațiile financiare nu acoperă și aceste alte informații și cu excepția cazului în care se menționează explicit în raportul nostru, nu exprimăm nici un fel de concluzie de asigurare cu privire la acestea.

În legătură cu auditul situațiilor financiare pentru exercițiul financiar încheiat la 31 decembrie 2025, responsabilitatea noastră este să citim acele alte informații și, în acest demers, să apreciem dacă acele alte informații sunt semnificativ inconsecvente cu situațiile financiare, sau cu cunoștințele pe care noi le-am obținut în timpul auditului, sau dacă ele par a fi denaturate semnificativ.

În ceea ce privește Raportul administratorilor, am citit și raportăm dacă acesta a fost întocmit, în toate aspectele semnificative, în conformitate cu **ORDINUL nr. 1.802 din 29 decembrie 2014** pentru aprobarea Reglementărilor contabile privind situațiile financiare anuale individuale și situațiile financiare anuale consolidate.

În baza exclusiv a activităților care trebuie desfășurate în cursul auditului situațiilor financiare, în opinia noastră:

- Informațiile prezentate în Raportul administratorilor pentru exercițiul financiar pentru care au fost întocmite situațiile financiare sunt în concordanță, în toate aspectele semnificative, cu situațiile financiare;
- Raportul administratorilor a fost întocmit, în toate aspectele semnificative, în conformitate cu **ORDINUL nr. 1.802 din 29 decembrie 2014** pentru aprobarea Reglementărilor contabile privind situațiile financiare anuale individuale și situațiile financiare anuale consolidate.

În plus, în baza cunoștințelor și înțelegerii noastre cu privire la Societate și la modul acesteia, dobândite în cursul auditului situațiilor financiare pentru exercițiul financiar încheiat la data de 31 decembrie 2025, ni



## SC ROFEXPERT SRL

Adresa: Braşov, str. Lămiţai nr. 66, bl. 53, sc. E, ap.16

CIF: RO23045354

Tel./Fax: 0368 816 390

web: www.rofexpert.ro

ORC: JB/36/2008

Mobil: 0722 702 701

email: office@rofexpert.ro

**CONTABILITATE, AUDIT FINANCIAR, CONSULTANȚĂ FISCALĂ, EVALUARI**

se cere să raportăm dacă am identificat denaturări semnificative în Raportul administratorilor. Nu avem nimic de raportat cu privire la acest aspect.

### **Responsabilităţile conducerii şi ale persoanelor responsabile cu guvernarea pentru situaţiile financiare**

7. Conducerea Societăţii este responsabilă pentru întocmirea situaţiilor financiare care să ofere o imagine fidelă în conformitate cu **ORDINUL nr. 1.892 din 29 decembrie 2014** pentru aprobarea Reglementărilor contabile privind situaţiile financiare anuale individuale şi situaţiile financiare anuale consolidate şi pentru aceluşi control intern pe care conducerea îl consideră necesar pentru a permite întocmirea de situaţii financiare lipsite de denaturări semnificative, cauzate fie de fraudă, fie de eroare.
8. În întocmirea situaţiilor financiare, conducerea este responsabilă pentru evaluarea capacităţii Societăţii de a-şi continua activitatea, pentru prezentarea, dacă este cazul, a aspectelor referitoare la continuitatea activităţii şi pentru utilizarea contabilităţii pe baza continuităţii activităţii, cu excepţia cazului în care conducerea fie intenţionează să lichideze Societatea sau să oprească operaţiunile, fie nu are nicio altă alternativă realistă în afara acestora.
9. Persoanele responsabile cu guvernarea sunt responsabile pentru supravegherea procesului de raportare financiară al Societăţii.

### **Responsabilităţile auditorului într-un audit al situaţiilor financiare**

10. Obiectivele noastre constau în obţinerea unei asigurări rezonabile privind măsura în care situaţiile financiare, în ansamblu, sunt lipsite de denaturări semnificative, cauzate fie de fraudă, fie de eroare, precum şi în emiterea unui raport al auditorului care include opinia noastră. Asigurarea rezonabilă reprezintă un nivel ridicat de asigurare, dar nu este o garanţie a faptului că un audit desfăşurat în conformitate cu ISA va detecta întotdeauna o denaturare semnificativă, dacă aceasta există. Denaturările pot fi cauzate fie de fraudă, fie de eroare şi sunt considerate semnificative dacă se poate preconiza, în mod rezonabil, că acestea, individual sau cumulativ, vor influenţa deciziile economice ale utilizatorilor, luate în baza acestor situaţii financiare.
11. Ca parte a unui audit în conformitate cu ISA, exercităm raţionamentul profesional şi menţinem scepticismul profesional pe parcursul auditului. De asemenea:
  - Identificăm şi evaluăm riscurile de denaturare semnificativă a situaţiilor financiare, cauzate fie de fraudă, fie de eroare, proiectăm şi executăm proceduri de audit ca răspuns la respectivele riscuri şi obţinem probe de audit suficiente şi adecvate pentru a furniza o bază pentru opinia noastră. Riscul de nedetectare a unei denaturări semnificative cauzate de fraudă este mai ridicat decât cel de nedetectare a unei denaturări semnificative cauzate de eroare, deoarece fraudă poate presupune înţelegeri secrete, fals, omisiuni intenţionate, declaraţii false şi evitarea controlului intern.



## SC ROFEXPERT SRL

Adresa: Braşov, str. Lămiţel nr. 66, bl. 93, sc. E, ap. 16  
CIF: RO23045354  
Tel./Fax: 0368 816 390  
web: www.rofexpert.ro

ORC: J8/36/2008  
Mobil: 0722 702 701  
email: office@rofexpert.ro

CONTABILITATE, AUDIT FINANCIAR, CONSULTANŢĂ FISCALĂ, EVALUĂRI

- Înţelegem controlul intern relevant pentru audit, în vederea proiectării de proceduri de audit adecvate circumstanţelor, dar fără a avea scopul de a exprima o opinie asupra eficacităţii controlului intern al Societăţii.
- Evaluăm gradul de adecvare a politicilor contabile utilizate şi caracterul rezonabil al estimărilor contabile şi al prezentărilor aferente de informaţii realizate de către conducere.
- Formulăm o concluzie cu privire la gradul de adecvare a utilizării de către conducere a contabilităţii pe baza continuităţii activităţii şi determinăm, pe baza probelor de audit obţinute, dacă există o incertitudine semnificativă cu privire la evenimente sau condiţii care ar putea genera îndoieli semnificative privind capacitatea Societăţii de a-şi continua activitatea. În cazul în care concluzionăm că există o incertitudine semnificativă, trebuie să stragem atenţia în raportul auditorului asupra prezentărilor aferente din situaţiile financiare sau, în cazul în care aceste prezentări sunt neadecvate, să ne modificăm opinia. Concluziile noastre se bazează pe probele de audit obţinute până la data raportului auditorului. Cu toate acestea, evenimente sau condiţii viitoare pot determina Societatea să nu îşi mai desfăşoare activitatea în baza principiului continuităţii activităţii.
- Evaluăm prezentarea, structura şi conţinutul situaţiilor financiare, inclusiv al prezentărilor de informaţii, şi măsura în care situaţiile financiare reflectă tranzacţiile şi evenimentele care stau la baza acestora într-o manieră care să rezulte într-o prezentare fidelă.

12 Comunicăm persoanelor responsabile cu guvernarea, printre altele aspecte, aria planificată şi programarea în timp a auditului, precum şi principalele constatări ale auditului, inclusiv orice deficienţe semnificative ale controlului intern, pe care le identificăm pe parcursul auditului.

În numele

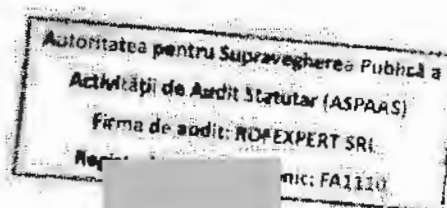
**SC ROFEXPERT SRL**

Braşov, str. Lămiţel nr. 66

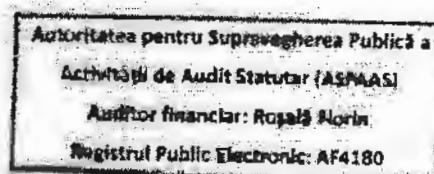
Înregistrată în Registrul Public Electronic la Autoritatea pentru Supravegherea Publică a Activităţii de Audit Statutar nr. FA 1110.

**Auditor: Roşală Florin**

Înregistrat în Registrul Public Electronic la Autoritatea pentru Supravegherea Publică a Activităţii de Audit Statutar nr. AF 4180.



Braşov, 19 Mai 2026





# CONSILIUL LOCAL AL COMUNEI TĂRLUNGENI

t: 0268.365.713, 0268.365.714; f: 0268.365.072, e: primaria.tarlungeni@yahoo.com  
str. Zizinului nr. 2, sat Tărlungeni, com. Tărlungeni, jud. Brașov; cod postal: 507220

## REFERAT DE APROBARE

Nr. 158/20.05.2026

### a proiectului de hotărâre a consiliului local

### privind rectificarea bugetului de venituri și cheltuieli al Comunei Tărlungeni, pe anul 2026

Având în vedere:

- Raportul de specialitate al Compartimentului Buget- Contabilitate, înregistrat cu nr. 28022/20.05.2026 prin care se propune rectificarea bugetului de venituri și cheltuieli al Comunei Tărlungeni, Jud. Brașov, pe anul 2026, conform Anexei;

Văzând prevederile:

- art. 5, alin. 3, art. 13, art. 19, alin. (2), art. 20, alin. (1), lit. h) și ale art. 29, art. 49 alin. (4), (5), (6), (7) din Legea nr. 273/2006 privind finanțele publice locale, cu modificările și completările ulterioare;

- Legea nr. 43 a bugetului de stat pe anul 2026,

- art. 76, art. 129, alin. (2) lit. b), și alin. (4), lit. a) din O.U.G. nr. 57/2019 privind Codul administrativ, cu modificările și completările ulterioare;

- HCL nr. 36/08.05.2026 privind aprobarea bugetului local de venituri și cheltuieli al Comunei Tărlungeni pentru anul 2026,

În baza art. 136 din OUG nr. 57/2019 privind Codul administrativ, cu modificările și completările ulterioare,

Propun Consiliului Local al Comunei Tărlungeni spre competență analiză, aprobarea rectificării bugetului de venituri și cheltuieli al Comunei Tărlungeni, pe anul 2026, conform Anexei și proiectului de hotărâre.

**Inițiator Primar,  
Beșchea Severius-Florin**



Comp. Juridic  
c.i. Magdalena MARIN





# CONSILIUL LOCAL AL COMUNEI TĂRLUNGENI

t: 0268.365.713, 0268.365.714; f: 0268.365.072, e: primaria@comunatarlungeni.ro  
str. Zizinului nr. 2, sat Tărlungeni, com. Tărlungeni, jud. Braşov; cod postal: 507220

## PROIECT DE HOTĂRÂRE a Consiliului Local Nr. 159/20.05.2026

**privind rectificarea bugetului de venituri și cheltuieli al Comunei Tărlungeni, pe anul 2026**

Consiliul Local al Comunei Tărlungeni, Jud. Braşov, întrunit în şedinţă.... , în data de ....., orele .....

Având în vedere Referatul de aprobare nr. 158/20.05.2026 și Proiectul de hotărâre al inițiatorului Primarul Comunei Tărlungeni – d.l Beșchea Severius Florin, precum și Raportul de specialitate al Compartimentului Buget-Contabilitate din cadrul Serviciul Buget-Contabilitate Taxe și Impozite Locale, Resurse Umane Salarizare, înregistrat cu nr. 28022/20.05.2026, nr. de înreg. CL 160/20.05.2026 prin care se propune rectificarea bugetului de venituri și cheltuieli al Comunei Tărlungeni, pe anul 2025,

Văzând prevederile Legii nr. 24/2000 privind normele de tehnica legislativa, republicata cu modificările și completările ulterioare, Legea nr. 43 a bugetului de stat pe anul 2026, art. 5, alin. 3, art. 13, art. 19, alin. (2), art. 20, alin. (1), lit. h) și ale art. 29, art. 49 alin. (4), (5), (6), (7) din Legea nr. 273/2006 privind finanțele publice locale, cu modificările și completările ulterioare; art. 76, art. 129, alin. (2) lit. b) și alin. (4), lit. a) din O.U.G. nr. 57/2019 privind Codul administrativ, cu modificările și completările ulterioare; HCL nr. 36/08.05.2026 privind aprobarea bugetului local de venituri și cheltuieli al Comunei Tărlungeni pentru anul 2025,

În baza art. 136, art. 139 alin. (3) lit. a) și ale art. 196 alin. (1) lit. a) din OUG nr. 57/2019 privind Codul administrativ, cu modificările și completările ulterioare:

### HOTĂRÂȘTE:

**Art. 1.** Consiliul Local al Comunei Tărlungeni aprobă rectificarea bugetului de venituri și cheltuieli al Comunei Tărlungeni, pe anul 2026, conform Anexei care face parte integrantă din prezenta.

**Art. 2.** Primarul Comunei Tărlungeni, prin aparatul de specialitate, va duce la îndeplinire prevederile prezentei hotărâri.

**Art. 3.** Prezenta hotărâre poate fi atacată de către cei interesați la instanța de contencios administrativ în condițiile Legii nr. 554/2004, cu modificările și completările ulterioare.

Inițiator Primar,  
Severius-Florin Beșchea



Avizat pentru legalitate  
Secretar General, UAT Tărlungeni  
c.i. Cîmpoșie Mihail Bogdan



Hotărâre a fost adoptată: ..... voturi „pentru”; ..... “împotrivă”; ..... “abțineri”  
Număr consilieri în funcție: 16  
Număr consilieri prezenți la ședință:.....


Prezenta hotărâre se comunică:

- Instituției Prefectului județului Brașov;
- Primarului Comunei Târlungeni;
- Compartimentului “Buget - Contabilitate” din cadrul Primăriei Târlungeni;
- DGRFP Mun. Brașov, Jud. Brașov;
- Se afișează pe pagina de internet a Comunei Târlungeni [www.comunatarlungeni.ro](http://www.comunatarlungeni.ro).



PRIMĂRIA COMUNEI TĂRLUNGENI

t: 0268.365.713, 0268.365.714; f: 0268.365.072, e: primaria.tarlungeni@yahoo.com  
str. Zizinului nr. 2, sat Tărlungeni, com. Tărlungeni, jud. Braşov; cod postal: 507220



Nr.18.022/20.05.2026

Catre Consiliul Local Tarlungeni

**RAPORT DE SPECIALITATE**

**Privind rectificarea BUGETULUI DE VENITURI SI CHELTUIELI al  
Com. Tarlungeni pe anul 2026**

Compartimentul Buget- Contabilitate, din cadrul Primariei Com.Tarlungeni prin prezentul raport va aducem la cunostinta ca este necesara rectificarea bugetului de venituri si cheltuieli al Com.Tarlungeni al anului 2026, intre articole si aliniate, conform anexei atasate .

In temeiul prevederilor ale Legii bugetului de stat pentru anul 2026 nr.43/2026, ale Legii 273/2006 Finantelor Publice Locale, republicata, cu modificarile si completarile ulterioare va inaintam prezentul raport:

**VENITURI 2026:**

Avand in vedere:

\*Adresele nr.4024/08.05.2026, 4054/08.05.2026, 4415/14.05.2026 de la DGRFP Brasov:

Sume defalcate din TVA pentru finantarea cheltuielilor descentralizate –

**Indicator 11.02.02 = 6.895.000 lei**

Din care:

- **1.867.000 lei** suma estimata in curs de comunicare pentru finantarea de baza unitatilor de invatamant;  
(Cost / elev)

- **5.028.000 lei** suma pentru finantarea programului national "MASA SANATOASA" in anul 2026  
din invatamantul preuniversitar de stat

Repartizati pe trimestre astfel: trim 2 =2.000.000 lei; trim 3 = 2.000.000 lei; trim 4 = 1.028.000 lei;

**CHELTUIELI:**

**1).Sectiunea FUNCTIONARE.**

In urma analizarii cheltuielilor, a necesarului pana la sfarsitul trimestrului si a discutiilor cu ordonatorul principal de credite: compartimentul buget- contabilitate propune urmatoarele modificari:

**Capitolul 51.01.03 – "AUTORITATI EXECUTIVE":**

-art. 20.01.03 (Energie electrica, forta motrica) Se disponibilizeaza suma de **-43.000 lei**

-art. 20.25.00 (Cheltuieli judiciare si extrajudiciare derivate din actiuni in reprezentarea intereselor statului)  
Se suplimenteaza cu suma de **= 20.000 lei**

-art. 85.01.01 (Recuperare plati facute in anii precedenti) Se disponibilizeaza suna **-47.000 lei**

**Capitolul 65.11.30 SERVICII AUXILIARE;**

-art 57.02.05 - Cheltuieli cu suport alimentar **5.028.000 lei.**( Proiect MASA SANATOASA)

Repartizati pe trimestre astfel: trim 2 =2.000.000 lei; trim 3 = 2.000.000 lei; trim 4 = 1.028.000 lei;

**Capitolul 66.08.00– "SERVICII DE SANATATE PUBLICA":**

-art. 10.01.01 (salarii de baza) Se finanteaza cu suma de **60.000 lei**

- Repartizati pe trimestre astfel: trim 2 = 20.000 lei; trim 3 = 20.000 lei; trim 4 = 20.000 lei;
- art. 10.01.15 (Alocatii pentru transportul la si de la locul de munca) Se finanteaza cu suma de **2.000 lei**  
Repartizati pe trimestre astfel: trim 2 = 1.000 lei; trim 3 = 1.000 lei;
- art. 10.01.17 (Indemnizatii de hrana) Se finanteaza cu suma de **3.000 lei**  
Repartizati pe trimestre astfel: trim 2 = 1.000 lei; trim 3 = 1.000 lei; trim 4 = 1.000 lei;
- art. 10.01.30 (Alte drepturi salariale in bani) Se finanteaza cu suma de **6.000 lei**  
Repartizati pe trimestre astfel: trim 2 = 2.000 lei; trim 3 = 2.000 lei; trim 4 = 2.000 lei;
- art. 10.02.06 (Vouchere de vacanta) Se finanteaza cu suma de **1.000 lei**  
Repartizati pe trimestre astfel: trim 2 = 1.000 lei;
- art. 10.03.07 (Contributia asiguratorie pentru munca) Se finanteaza cu suma de **3.000 lei**  
Repartizati pe trimestre astfel: trim 2 = 1.000 lei; trim 3 = 1.000 lei; trim 4 = 1.000 lei;

**Capitolul 66.50.50 – “ALTE INSTITUTII SI ACTIUNI SANITARE”:**

- art. 10.01.01 (salarii de baza) Se disponibilizeaza suma de **-60.000 lei**  
De pe trimestre astfel: trim 2 = -20.000 lei; trim 3 = -20.000 lei; trim 4 = -20.000 lei;
- art. 10.01.15 (Alocatii pentru transportul la si de la locul de munca) Se disponibilizeaza suma de **-2.000 lei**  
De pe trimestre astfel: trim 2 = -1.000 lei; trim 3 = -1.000 lei;
- art. 10.01.17 (Indemnizatii de hrana) Se disponibilizeaza suma de **-3.000 lei**  
De pe trimestre astfel: trim 2 = -1.000 lei; trim 3 = -1.000 lei; trim 4 = -1.000 lei;
- art. 10.01.30 (Alte drepturi salariale in bani) Se disponibilizeaza suma de **-6.000 lei**  
De pe trimestre astfel: trim 2 = -2.000 lei; trim 3 = -2.000 lei; trim 4 = -2.000 lei;
- art. 10.02.06 (Vouchere de vacanta) Se disponibilizeaza suma de **-1.000 lei**  
De pe trimestre astfel: trim 2 = -1.000 lei;
- art. 10.03.07 (Contributia asiguratorie pentru munca) Se disponibilizeaza suma de **-3.000 lei**  
De pe trimestre astfel: trim 2 = -1.000 lei; trim 3 = -1.000 lei; trim 4 = -1.000 lei;

**Capitolul 67.05.03 – “INTRETINERE GRADINI PUBLICE, PARCURI, ZONE VERZI, BAZE SPORTIVE SI DE AGREMENT”:**

- art. 20.02.00 (Reparatii curente) Se suplimenteaza cu suma de **= 10.000 lei**

**Capitolul 68.06.00 – “ASISTENTA SOCIALA PENTRU FAMILIE SI COPII”:**

- art.57.02.01 (Ajutoare sociale in bani) Se disponibilizeaza suma de **-7.500 lei**  
astfel : Trim 2 = -3.500 lei; Trim 3 = -2.000 lei; Trim 4 = -2.000 lei

**Capitolul 68.09.00 “AJUTOARE PENTRU URMASI”**

- art. 57.02.01 (Ajutoare sociale in bani) (Ajutoare deces) Se finanteaza cu suma de **= 7.500 lei**

**Capitolul 68.15.01 – “AJUTOARE SOCIALE”:**

- art.57.02.02 (Ajutoare sociale in natura)- Ajutoare de urgenta- Se disponibilizeaza suma de **-10.000 lei**  
astfel : Trim 2 = - 6.000 lei; Trim 3 = -3.000 lei; Trim 4 = -1.000 lei

**Capitolul 68.15.50 “ALTE CHELTUIELI IN DOMENIUL PREVENIRII EXCLUDERII SOCIALE”**

- art.57.02.01 (Ajutoare sociale in bani) Ajutoare de urgenta” Se finanteaza cu suma de **= 100.000 lei**

**Capitolul 74.05.01 – “SALUBRIZARE”:**

- art. 20.01.04 (Apa, canal si salubritate) Se suplimenteaza cu suma de **250.000 lei**

**Capitolul 74.50.00 – “ ALTE SERVICII IN DOMENIUL PROTECTIEI MEDIULUI”:**

- art.20.30.30 (Alte cheltuieli cu bunuri si servicii) Se transfera sumele din trimestrul 3(-55.000lei) si trimestrul 4 (10.000) in trimestrul 2 pentru achitarea integral a taxei de mediu

**Capitolul 84.03.02 – “TRANSPORT IN COMUN”:**

- art. 40.03.00 (Subventii pentru acoperirea diferentelor de pret si tarif) Se suplimenteaza cu suma = **720.000 lei**

**Suma de 1.117.000 se repartizeaza la Sc. Gimnaziala Tarlungeni pentru rectificarea si completarea bugetului pe anul 2026 in urma primirii sumelor destinate finantarii de baza a unitatilor de invatamant**